



Código	Aplicación	Medida	Ubicación	Sist.	Ilustración
ASIA TOPIC					
Q1153	ASIA TOPIC Importado 92/97	11/16"	Tras./Izq.		
Q1154	ASIA TOPIC Importado 92/97	11/16"	Tras./Der.		
Q1160	ASIA TOWNER 92/97	11/16"	Tras./Der.		
Q1161	ASIA TOWNER 92/97	11/16"	Tras./Izq.		
BEDFORD					
TODOS					
Q17780	BEDFORD 57/66 Pingüino	1 9/16"	Tras.		
Q47743	BEDFORD 67/69 Revolver Conexión 7/16x20 C/Cono	1 1/4"	Del./Izq.		
Q47744	BEDFORD 67/69 Revolver Conexión 7/16x20 C/Cono	1 1/4"	Del./Der.		
CATERPILLAR					
Q51055	CATERPILLAR	1 3/4"	-	HUBER WABCO	



CILINDROS DE FRENO

Q

Código	Aplicación	Medida	Ubicación	Sist.	Ilustración
CHERY					
Q84304	CHERY QQ	08/..	Tras.	-	
CHEVROLET					
ASTRA - CORSA - MONZA - VECTRA					
Q84301	ASTRA CORSA VECTRA	3/4"	Tras.	VARGA	
Q84307	ASTRA	7/8"	Tras.	-	
Q85601D	CORSA PICK-UP MONZA	7/8"	Tras./Der.	-	
Q85601i	CORSA PICK-UP MONZA	7/8"	Tras./Izq.	-	
AVEO					
Q84302	CHEVROLET AVEO	11/16"	Tras.	-	
Q84303	CHEVROLET AVEO	3/4"	Tras.	-	
Q84305	AVEO G3 - CONEXIÓN CENTRAL	13/16"	Tras.	-	



CILINDROS DE FRENO

Q

Código	Aplicación	Medida	Ubicación	Sist.	Ilustración
BLAZER / S10					
Q87502D	S10 / BLAZER '97>	7/8"	Tras./Der.	-	
Q87502i	S10 / BLAZER '97>	7/8"	Tras./Izq.	-	
Q87501D	S10 / BLAZER Base Alta	15/16"	Tras./Der.	-	
Q87501i	S10 / BLAZER Base Alta	15/16"	Tras./Izq.	-	
Q87503	S10 4x2 - 4x4 13/..	15/16"	Tras.	-	
Q84701D	BLAZER	1"	Tras./Der.	BENDIX	
Q84701i	BLAZER	1"	Tras./Izq.	BENDIX	
C10					
Q7301D	PICK-UP C10 CS 300 '64/79	1"	Tras./Der.	BENDIX	



CILINDROS DE FRENO

Q

Código	Aplicación	Medida	Ubicación	Sist.	Ilustración
C10 - cont.					
Q7301i	PICK-UP C10 CS 300 '64/79	1"	Tras./Izq.	BENDIX	
Q7401D	PICK-UP C10 60/78	1 1/8"	Del./Der.	BENDIX	
Q7401i	PICK-UP C10 60/78	1 1/8"	Del./Izq.	BENDIX	
C20 / D20					
Q83401D	C20 / D20 93/..	15/16"	Tras./Der.	BENDIX	
Q83401i	C20 / D20 93/..	15/16"	Tras./Izq.	BENDIX	
Q84701D	C20 / D20	1"	Tras./Der.	BENDIX	
Q84701i	C20 / D20	1"	Tras./Izq.	BENDIX	
COBALT					
Q84308	COBALT	3/4"	Tras.	-	



CILINDROS DE FRENO

Q

Código	Aplicación	Medida	Ubicación	Sist.	Ilustración
COMBO					
Q1268	CHEVROLET COMBO	7/8"	Tras.	-	
Q79601	CHEVROLET COMBO PICK-UP	3/4"	Tras.	BOSCH	
CHEVETTE					
Q9416	CHEVETTE	7/8"	Tras.	BENDIX - BOSCH	
CHEVY - CHEVR. 400 - OPEL K-180					
Q6501	CHEVY Autorregulable	13/16"	Tras.	-	
Q7701	OPEL K-180 Autorregulable	13/16"	Tras.	-	
Q9201D	CHEVY CHEVROLET 400 FT 69/72	13/16"	Tras./Der.	BENDIX	
Q9201i	CHEVY CHEVROLET 400 FT 69/72	13/16"	Tras./Izq.	BENDIX	
Q7101D	CHEVY CHEVROLET 400 68/74 FD DIESEL	7/8"	Tras./Der.	BENDIX	



CILINDROS DE FRENO





Q

Código	Aplicación	Medida	Ubicación	Sist.	Ilustración
CHEVY - CHEVR. 400 - OPEL K-180 - cont.					
Q7101i	CHEVY CHEVROLET 400 68/74 FD DIESEL	7/8"	Tras./Izq.	BENDIX	
Q0962	CHEVROLET 400 - RALLY	1 1/8"	Del./Izq.		
Q0963	CHEVROLET 400 - RALLY	1 1/8"	Del./Der.		
Q8101D	CHEVROLET 400 64/67	29/32"	Tras./Der.	BENDIX	
Q8101i	CHEVROLET 400 64/67	29/32"	Tras./Izq.	BENDIX	
GRAND VITARA					
Q4895	CHEVROLET GRAND VITARA 99/03	7/8"	Tras./Izq.	-	
Q4896	CHEVROLET GRAND VITARA 99/03	7/8"	Tras./Der.	-	
LUV					
Q86801	LUV	7/8"	Tras.	BENDIX	



CILINDROS DE FRENO

Q








Código	Aplicación	Medida	Ubicación	Sist.	Ilustración
LUV - cont.					
Q87801	LUV	1"	Tras.	BENDIX	
MERIVA - MONTANA					
Q84307	MERIVA - MONTANA	7/8"	Tras.	-	
ONIX					
Q84310	ONIX 20/..	3/4	Tras.	-	
SILVERADO					
Q86701D	SILVERADO 98/.. Sin Cono Rca.: 10x1	1"	Tras./Der.	-	
Q86701i	SILVERADO 98/.. Sin Cono Rca.: 10x1	1"	Tras./Izq.	-	
Q86702D	SILVERADO Base Alta Sin Cono Rca. 10x1	1"	Tras./Der.	-	
Q86702i	SILVERADO Base Alta Sin Cono Rca. 10x1	1"	Tras./Izq.	-	



BUSCAR

CILINDROS DE FRENO

Q

Código	Aplicación	Medida	Ubicación	Sist.	Ilustración
SPARK					
Q84304	SPARK	11/16"	Tras.	-	
SPIN - SONIC					
Q84306	SPIN - SONIC	13/16"	Tras.	-	
Q84308	SONIC	3/4"	Tras.	-	
TRACKER					
Q84309D	CHEVROLET TRACKER	7/8"	Tras./Der.	-	
Q84309i	CHEVROLET TRACKER	7/8"	Tras./Izq.	-	
CHRYSLER					
Q88301	CHRYLER NEON	5/8"	Tras.	-	
CITROEN					
2CV					
Q86202	2CV Conexión Central Plana 10x1	1 1/8"	Del.	-	



CILINDROS DE FRENO

Q

Código	Aplicación	Medida	Ubicación	Sist.	Ilustración
3CV - AMI8					
Q86101	3CV - AMI 8 Rosca Gruesa Conexión 9x1,25	3/4"	Tras.	-	
Q86201	3CV - AMI 8 Conexión Central Inclinada 9x1,25	1 1/8"	Del.	-	
AX					
Q85301D	CITROEN AX Con Válvula	3/4"	Tras./Der.	BENDIX	
Q85301i	CITROEN AX Con Válvula	3/4"	Tras./Izq.	BENDIX	
BERLINGO					
Q85401	BERLINGO	7/8"	Tras.	LUCAS	
C3					
Q80602D	CITROEN C3	3/4"	Tras./Der.	-	
Q80602i	CITROEN C3	3/4"	Tras./Izq.	-	
Q80603	CITROEN C3 C/ABS Base Cuadrada	13/16"	Tras.	-	



CILINDROS DE FRENO

Q

Código	Aplicación	Medida	Ubicación	Sist.	Ilustración
C3 - cont.					
Q80604	C3 PICASSO	7/8"	Tras.	-	
XSARA - ZX					
Q80601D	CITROEN XSARA - ZX Con Válvula	13/16"	Tras./Der.	GIRLING	
Q80601i	CITROEN XSARA - ZX Con Válvula	13/16"	Tras./Izq.	GIRLING	
VISA					
Q1250	CITROEN VISA	13/16"	Tras.	-	
Q1251	CITROEN VISA	7/8"	Tras.	-	
DACIA					
Q87301	DACIA 90/..	22mm	Tras.	-	
DAEWOO					
Q5103	DAEWOO CIELO - ESPERO - RACER 92/.. - LANOS - LEGANZA 97/.. - NUBIRA (EX Q5202)	11/16"	Tras./Der.- Izq.	-	



CILINDROS DE FRENO

Q

Código	Aplicación	Medida	Ubicación	Sist.	Ilustración
DAEWOO - cont.					
Q5300D	DAEWOO TICO 94/..	11/16"	Tras./Der.	-	
Q5300i	DAEWOO TICO 94/..	11/16"	Tras./Izq.	-	
Q5330	DAEWOO DAMAS - LABO	3/4"	Tras./Izq.	-	
Q5331	DAEWOO DAMAS - LABO	3/4"	Tras./Der.	-	
DAIHATSU					
Q11101	WIDE 55D 78/83 Con Espurgue Importado	7/8"	Del./Der.		
Q11102	WIDE 55D 78/83 Sin Espurgue Importado	7/8"	Del./Der.		
Q11103	WIDE 55D 78/83 Con Espurgue Importado	7/8"	Del./Izq.		
Q11104	WIDE 55D 78/83 Sin Espurgue Importado	7/8"	Del./Izq.		



Código	Aplicación	Medida	Ubicación	Sist.	Ilustración
DAIHATSU - cont.					
Q11105	WIDE 55D 78/83 Importado	3/4"	Tras./Der.		
Q11106	WIDE 55D 78/83 Importado	3/4"	Tras./Izq.		
DODGE					
CORONADO - POLARA					
Q8001D	CORONADO POLARA FD 68/74	3/4"	Tras./Der.	BENDIX	
Q8001i	CORONADO POLARA FD 68/74	3/4"	Tras./Izq.	BENDIX	
Q9201D	CORONADO POLARA FD	13/16"	Tras./Der.	BENDIX	
Q9201i	CORONADO POLARA FD	13/16"	Tras./Izq.	BENDIX	
Q51005	CORONADO / GTX / POLARA Autorregulable	1"	Tras.	-	
D100 / D200					
Q7201D	PICK-UP D100 / D200 '61/76 Conexión 7/16" x 24	15/16"	Tras./Der.	-	



CILINDROS DE FRENO

Q

Código	Aplicación	Medida	Ubicación	Sist.	Ilustración
D100 / D200 - cont.					
Q7201i	PICK-UP D100 / D200 '61/76 Conexión 7/16" x 24	15/16"	Tras./Izq.	-	
Q87001D	PICK-UP D100 / D200 61/76 Conexión 3/8x24	15/16"	Tras./Der.	-	
Q87001i	PICK-UP D100 / D200 61/76 Conexión 3/8x24	15/16"	Tras./Izq.	-	
Q7401D	PICK-UP D100 / D200	1 1/8"	Del./Der.	BENDIX	
Q7401i	PICK-UP D100 / D200	1 1/8"	Del./Izq.	BENDIX	
D400 / D500					
Q28850	DODGE 400-500 Conexión 7/16x20	1 1/2"	Tras/Inf.		
Q28851	DODGE 400-500	1 1/2"	Tras/Sup.		
Q6201D	D400 / D500 Inferior - 2 Salidas	1 5/8"	Tras./Der.	BENDIX	



CILINDROS DE FRENO

Q

Código	Aplicación	Medida	Ubicación	Sist.	Ilustración
D400 / D500 - cont.					
Q6201i	D400 / D500 Inferior - 2 Salidas	1 5/8"	Tras./Izq.	BENDIX	
Q6301D	D400 / D500 Superior - 1 Salida	1 5/8"	Tras./Der.	BENDIX	
Q6301i	D400 / D500 Superior - 1 Salida	1 5/8"	Tras./Izq.	BENDIX	
D600 / DP600					
Q47743	DODGE D600 - DP600 Revolver Conexión 7/16x20 C/Cono	1 1/4"	Del./Izq.		
Q47744	DODGE D600 - DP600 Revolver Conexión 7/16x20 C/Cono	1 1/4"	Del./Der.		
Q6401	D600 - DP-600 64/73 7/16x24	1 5/8"	Tras.	-	
D1500					
Q7601	D1500 71/75 Autorregulable C/Cono	11/16"	Tras.		
Q7501	D1500 78/.. Autorregulable	3/4"	Tras.	TENSA	



BUSCAR

CILINDROS DE FRENO

Q

Código	Aplicación	Medida	Ubicación	Sist.	Ilustración
D1500 - cont.					
Q7701	D1500 Autorregulable	13/16"	Tras.	-	
VALIANT					
Q2254	VALIANT I - II	13/16"	Tras.	-	
Q9201D	VALIANT IV	13/16"	Tras./Der.	BENDIX	
Q9201i	VALIANT IV	13/16"	Tras./Izq.	BENDIX	
Q8101D	VALIANT III y IV	29/32"	Tras./Der.	BENDIX	
Q8101i	VALIANT III y IV	29/32"	Tras./Izq.	BENDIX	
Q8201D	VALIANT III y IV 68/72	1 1/8"	Del./Der.	BENDIX	
Q8201i	VALIANT III y IV 68/72	1 1/8"	Del./Izq.	BENDIX	



CILINDROS DE FRENO

Q

Código	Aplicación	Medida	Ubicación	Sist.	Ilustración
FIAT					
125 - 1500 - 1600 - MULTICARGA					
Q4701	125 - 1500 - 1600	3/4"	Tras.	-	
Q4501	125 MULTICARGA 74/.. Todos	7/8"	Del/Tras.	-	
128 - 600					
Q4001	128 - 600 Rosca 10x1,25	3/4"	Tras.	BENDIX	
Q4601	600 '66 Rosca 10x1,25	7/8"	Del.	-	
147 - DUNA - REGATTA - UNO - FIORINO					
Q9801	DUNA REGATTA UNO Rca. 10x1	3/4"	Tras.	VARGA	
Q81601	147 - DUNA - REGATTA - UNO Autorregulable Rca. 10x1	3/4"	Tras.	VARGA	
Q87903	UNO SPORTING 1.4 8V	3/4"	Tras.	-	
Q87904	UNO WAY	13/16"	Tras.	-	



CILINDROS DE FRENO

Q

Código	Aplicación	Medida	Ubicación	Sist.	Ilustración
147 - DUNA - REGATTA - UNO - FIORINO - cont.					
Q87905	UNO WAY - UNO SPORTING	7/8"	Tras.	-	
Q87906	UNO WAY - UNO (AGUJ. ANCLAJE)	13/16"	Tras.	-	
DOBLO - 500					
Q9905	DOBLO - 500 17/..	13/16"	Tras.	-	
DUCATO					
Q83201	DUCATO 1.8 - 2.0 DIESEL	1"	Tras.	-	
Q84801	DUCATO	1 1/16"	Tras.	-	
Q84802	DUCATO 1.9	1 1/8"	Tras.	-	
FIORUNO - GRAND SIENA - PALIO - SIENA - TEMPRA					
Q82601	FIORUNO - PALIO - SIENA - TEMPRA	13/16"	Tras.	ATE	
Q84901	PALIO - SIENA Base Triangular	3/4"	Tras.	ATE	



CILINDROS DE FRENO

Q

Código	Aplicación	Medida	Ubicación	Sist.	Ilustración
--------	------------	--------	-----------	-------	-------------

FIORUNO - GRAND SIENA - PALIO - SIENA - TEMPRA - cont.

Q87901	PALIO - SIENA Base Rectangular	3/4"	Tras.		
Q87902	GRAND SIENA 2010	3/4"	Tras.	-	
Q87903	PALIO	3/4"	Tras.	-	
Q87904	PALIO	13/16"	Tras.	-	
Q87905	PALIO	7/8"	Tras.	-	
Q87906	PALIO (AGUJ. ANCLAJE)	13/16"	Tras.	-	

LINEA - PUNTO

Q5902	PUNTO ATTRACTIVE 1.4	13/16"	Tras.	VARGA	
Q5903	LINEA PUNTO	13/16"	Tras.	BOSCH	



CILINDROS DE FRENO

Q

Código	Aplicación	Medida	Ubicación	Sist.	Ilustración
QUBO					
Q5903	QUBO	13/16"	Tras.	BOSCH	
TIPO					
Q5901	TIPO	7/8"	Tras.	-	
TORO					
Q87907	FIAT TORO 4x2, 4x4 16/..	15/16"	Tras.	-	
FORD					
CAMIONES					
Q4571	FORD CAMION 39/52	1 3/8"	Del.	-	
Q4511	FORD CAMION 39/52	1 1/2"	Tras. Der./Izq.	-	
COURIER					
Q88401	COURIER Conexión Central	13/16"	Tras.	-	
Q85001	COURIER	7/8"	Tras.	-	





CILINDROS DE FRENO

Q

Código	Aplicación	Medida	Ubicación	Sist.	Ilustración
COURIER - cont.					
Q86501	COURIER Conexión Central	7/8"	Tras.	VARGA	
DUTY					
Q88900D	DUTY Conexión 7/16x24 Con Cono	1"	Tras./Der.	-	
Q88900i	DUTY Conexión 7/16x24 Con Cono	1"	Tras./Izq.	-	
Q88902D	DUTY	1 1/16"	Tras./Der.	-	
Q88902i	DUTY	1 1/16"	Tras./Izq.	-	
Q88901D	DUTY 02/..	1 1/8"	Tras./Der.	-	
Q88901i	DUTY 02/..	1 1/8"	Tras./Izq.	-	
ECOSPORT					
Q451	ECOSPORT FIESTA MN	13/16"	Tras.	ATE	



CILINDROS DE FRENO

Q

Código	Aplicación	Medida	Ubicación	Sist.	Ilustración
ECOSPORT - cont.					
Q452	ECOSPORT 2000	3/4"	Tras.		
ESCORT - FIESTA					
Q451	FIESTA MN	13/16"	Tras.	ATE	
Q452	FIESTA II	3/4"	Tras.	-	
Q453	FIESTA KINETIC DESIGN	3/4"	Tras.	-	
Q8501 = Q81401	ESCORT FIESTA CLX	11/16"	Tras.	VARGA	
Q8601	FIESTA 1.4 - 1.6 Base Triangular	11/16"	Tras.	VARGA	
Q8701	FIESTA 1.3 - 1.4 Base Triangular	3/4"	Tras.	VARGA	
Q81001	ESCORT FIESTA	3/4"	Tras.	VARGA	



CILINDROS DE FRENO

Q

Código	Aplicación	Medida	Ubicación	Sist.	Ilustración
ESCORT - FIESTA - cont.					
Q80201 = Q84201	ESCORT 16v - DIESEL 98/..	13/16"	Tras.	TENSA	
Q89101	FIESTA CL - CLX ESPAÑOL (CORTO)	3/4"	Tras.	TENSA	
F100 / F150 / F1000					
Q7101D	F100 59/84 F150	7/8"	Tras./Der.	BENDIX	
Q7101i	F100 59/84 F150	7/8"	Tras./Izq.	BENDIX	
Q82801D	F100 93/.. F1000 92/.. Base Alta	1"	Tras./Der.	BENDIX	
Q82801i	F100 93/.. F1000 92/.. Base Alta	1"	Tras./Izq.	BENDIX	
Q88900D	F100 Conexión 7/16x24 Con Cono	1"	Tras./Der.	-	
Q88900i	F100 Conexión 7/16x24 Con Cono	1"	Tras./Izq.	-	



CILINDROS DE FRENO






Q

Código	Aplicación	Medida	Ubicación	Sist.	Ilustración
F100 / F150 / F1000 - cont.					
Q7001D	F100	1 1/16"	Del./Der.	BENDIX	
Q7001i	F100	1 1/16"	Del./Izq.	BENDIX	
Q88901D	F100	1 1/8"	Tras./Der.	-	
Q88901i	F100	1 1/8"	Tras./Izq.	-	
F250 / F350					
Q83301D	F350 Base Alta Conexión 7/16x24	15/16"	Tras./Der.	BOSCH	
Q83301i	F350 Base Alta Conexión 7/16x24	15/16"	Tras./Izq.	BOSCH	
Q7001D	F350 67/..	1 1/16"	Del./Der.	BENDIX	
Q7001i	F350 67/..	1 1/16"	Del./Izq.	BENDIX	



CILINDROS DE FRENO

Q

Código	Aplicación	Medida	Ubicación	Sist.	Ilustración
F250 / F350 - cont.					
Q9301D	F250 / F350 67/81 Con Cono	1 1/16"	Tras./Der.	BENDIX	
Q9301i	F250 / F350 67/81 Con Cono	1 1/16"	Tras./Izq.	BENDIX	
Q4150	F350 61/67	1 1/8"	Del./Izq.	-	
Q4151	F350 61/67	1 1/8"	Del./Der.	-	
Q4154	F350 61/67	1 1/4"	Tras./Izq.	-	
Q4155	F350 61/67	1 1/4"	Tras./Der.	-	
F400 / F4000					
Q83301D	F400 F4000 Base Alta Conexión 7/16x24	15/16"	Tras./Der.	BOSCH	
Q83301i	F400 F4000 Base Alta Conexión 7/16x24	15/16"	Tras./Izq.	BOSCH	



CILINDROS DE FRENO

Q

Código	Aplicación	Medida	Ubicación	Sist.	Ilustración
F400 / F4000 - cont.					
Q83302D	F4000 - CONEXIÓN 3/8" x 24	1"	Tras./Der.	-	
Q83302i	F4000 - CONEXIÓN 3/8" x 24	1"	Tras./Izq.	-	
Q83303D	F4000 - 10x1 - CON CONO	1 1/4"	Tras./Der.	-	
Q83303i	F4000 - 10x1 - CON CONO	1 1/4"	Tras./Izq.	-	
F600 / F6000					
Q9699	FORD F600 Monoboca	15/16"	Del./Izq.		
Q9700	FORD F600 Monoboca	15/16"	Del./Der.		
Q9697	FORD F600 - 6000 64/80 Monoboca	1"	Del./Izq.		
Q9698	FORD F600 - 6000 64/80 Monoboca	1"	Del./Der.		



CILINDROS DE FRENO

Q

Código	Aplicación	Medida	Ubicación	Sist.	Ilustración
F600 / F6000 - cont.					
Q28661	FORD F500 - 600 60/63 Superior-Inferior	1 1/2"	Tras. Der./Izq.		
Q6201D	F600 - F6000 64/80 Inferior - 2 Salidas	1 5/8"	Tras./Der.	BENDIX	
Q6201i	F600 - F6000 64/80 Inferior - 2 Salidas	1 5/8"	Tras./Izq.	BENDIX	
Q6301D	F600 - F6000 64/80 Superior - 1 Salida	1 5/8"	Tras./Der.	BENDIX	
Q6301i	F600 - F6000 64/80 Superior - 1 Salida	1 5/8"	Tras./Izq.	BENDIX	
F700					
Q6401	F700 64/70 Conexión 7/16x24	1 5/8"	Tras.	-	
FAIRLANE - FALCON - RANCHERO					
Q2254	FALCON IMPORTADO 60/63	13/16"	Tras.	-	
Q8001D	FALCON FD FAIRLANE 8 Cilindros 70/..	3/4"	Tras./Der.	BENDIX	



CILINDROS DE FRENO








Q

Código	Aplicación	Medida	Ubicación	Sist.	Ilustración
FAIRLANE - FALCON - RANCHERO - cont.					
Q8001i	FALCON FD FAIRLANE 8 Cilindros 70/..	3/4"	Tras./Izq.	BENDIX	
Q9201D	FAIRLANE 8 Cilindros FALCON RANCHERO RURAL	13/16"	Tras./Der.	BENDIX	
Q9201i	FAIRLANE 8 Cilindros FALCON RANCHERO RURAL	13/16"	Tras./Izq.	BENDIX	
Q7101D	FALCON FAIRLANE 69/..	7/8"	Tras./Der.	BENDIX	
Q7101i	FALCON FAIRLANE 69/..	7/8"	Tras./Izq.	BENDIX	
Q8101D	FALCON FC 67/75 RANCHERO	29/32"	Tras./Der.	BENDIX	
Q8101i	FALCON FC 67/75 RANCHERO	29/32"	Tras./Izq.	BENDIX	
Q7001D	FAIRLANE 67/.. 6 Cilindros S/S	1 1/16"	Del./Der.	BENDIX	
Q7001i	FAIRLANE 67/.. 6 Cilindros S/S	1 1/16"	Del./Izq.	BENDIX	



CILINDROS DE FRENO









Q

Código	Aplicación	Medida	Ubicación	Sist.	Ilustración
FAIRLANE - FALCON - RANCHERO - cont.					
Q8201D	FALCON C/S 66/77 FAIRLANE 8 Cilindros	1 1/8"	Del./Der.	BENDIX	
Q8201i	FALCON C/S 66/77 FAIRLANE 8 Cilindros	1 1/8"	Del./Izq.	BENDIX	
FOCUS - ORION					
Q454	FORD FOCUS III 07/14	13/16"	Tras.	-	
Q81001	FOCUS ORION	3/4"	Tras.	VARGA	
GALAXY					
Q82901	GALAXY	11/16"	Tras.	ATE	
KA					
Q8501 = Q81401	KA 87/..	11/16"	Tras.	VARGA	
Q452	KA	3/4"	Tras.		



CILINDROS DE FRENO

Q

Código	Aplicación	Medida	Ubicación	Sist.	Ilustración
MONDEO					
Q88101	MONDEO 98/.. Conexión Inclinada	13/16"	Tras./Der.- Izq..	-	
Q86501	MONDEO Conexión Central	7/8"	Tras.	VARGA	
Q86601	MONDEO	7/8"	Tras./Der.- Izq..	-	
RANGER					
Q15209	RANGER 12/..	15/16"	Tras.	-	
Q78901D	RANGER Base Alta	13/16"	Tras./Der.	-	
Q78901i	RANGER Base Alta	13/16"	Tras./Izq.	-	
Q88601	RANGER 98/.. Conexión 7/16x24	3/4"	Tras.	-	
Q88701	RANGER Conexión 3/8x24	3/4"	Tras.	-	



CILINDROS DE FRENO

Q

Código	Aplicación	Medida	Ubicación	Sist.	Ilustración
RANGER - cont.					
Q83601D	RANGER Conexión 10x1"	13/16"	Tras./Der.	BENDIX	
Q83601i	RANGER Conexión 10x1"	13/16"	Tras./Izq.	BENDIX	
Q88801	RANGER 98/.. Rosca 3/8x24 Plato Standard	13/16"	Tras.	BENDIX	
Q88802	RANGER - CONEXIÓN CENTRAL 10x1 C/CONO	13/16"	Tras.	-	
SIERRA					
Q80201 = Q84201	SIERRA 84/..	13/16"	Tras.	TENSA	
TAUNUS					
Q7901	TAUNUS 74/78	3/4"	Tras.	TENSA	
Q82301	TAUNUS Autorregulable REF.	3/4"	Tras.	TENSA	
Q80301	TAUNUS GHIA	13/16"	Tras.	TENSA	



CILINDROS DE FRENO

Q

Código	Aplicación	Medida	Ubicación	Sist.	Ilustración
TRANSIT					
Q83001	TRANSIT 130 / 150	13/16"	Tras.	BENDIX	
Q84101	TRANSIT 190	1"	Tras.	BENDIX	
HONDA					
Q18001	FIT	11/16"	Tras.	-	
Q18002	CIVIC - CRV - CRX	13/16"	Tras./Izq.	-	
Q18003	CIVIC - CRV - CRX	13/16"	Tras./Der.	-	
Q18004	CIVIC - CRV - CRX	3/4"	Tras./Izq.	-	
Q18005	CIVIC - CRV - CRX	3/4"	Tras./Der.	-	
Q18006	CITY - FIT	3/4"	Tras.	-	



BUSCAR

CILINDROS DE FRENO

Q

Código	Aplicación	Medida	Ubicación	Sist.	Ilustración
HYUNDAI					
ACCENT					
Q2204	ACCENT Importado	3/4"	Tras./Izq.		
Q2205	ACCENT Importado	3/4"	Tras./Der.		
ATOS					
Q2700	ATOS	17,8mm	Tras./Der.		
Q2701	ATOS	17,8mm	Tras./Izq.		
ELANTRA					
Q2204	ELANTRA (EX Q2304) Importado	3/4"	Tras./Izq.		
Q2205	ELANTRA (EX Q2305) Importado	3/4"	Tras./Der.		
GALLOPER					
Q2603	GALLOPER (EX Q2104) Importado	7/8"	Tras./Izq.		





CILINDROS DE FRENO

Q

Código	Aplicación	Medida	Ubicación	Sist.	Ilustración
GALLOPER - cont.					
Q2604	GALLOPER (EX Q2105) Importado	7/8"	Tras./Der.		
H1					
Q2603	H1 Importado	7/8"	Tras./Izq.		
Q2604	H1 Importado	7/8"	Tras./Der.		
Q2607	H1 07/..	7/8"	Tras.		
H100					
Q2135	H100 Modelo Viejo Importado	3/4"	Tras./Izq.		
Q2136	H100 Modelo Viejo Importado	3/4"	Tras./Der.		
Q2137	H100 Modelo Nuevo Importado	3/4"	Tras./Izq.		
Q2138	H100 Modelo Nuevo Importado	3/4"	Tras./Der.		



CILINDROS DE FRENO









Q

Código	Aplicación	Medida	Ubicación	Sist.	Ilustración
H100 - cont.					
Q2142	HUYNDAI H100 04/..	11/16"	Tras./Izq.		
Q2143	HUYNDAI H100 04/..	11/16"	Tras./Der.		
H250 / H350					
Q2503	H250 / H350 TRUCK Importado	1 1/4"	Del./Izq.		
Q2504	H250 / H350 TRUCK Importado	1 1/4"	Del./Der.		
Q2505	H250 / H350 TRUCK Importado	1 1/8"	Tras./Izq.		
Q2506	H250 / H350 TRUCK Importado	1 1/8"	Tras./Der.		
Q2507	H250 / H350 TRUCK Importado	1 1/8"	Tras./Izq.		
Q2508	H250 / H350 TRUCK Importado	1 1/8"	Tras./Der.		



CILINDROS DE FRENO

Q

Código	Aplicación	Medida	Ubicación	Sist.	Ilustración
SANTA FE					
Q2652	SANTA FE	13/16"	Tras./Izq.	-	
Q2653	SANTA FE	13/16"	Tras./Der.	-	
TUCSON					
Q3107	TUCSON	13/16"	Tras./Izq.	-	
Q3108	TUCSON	13/16"	Tras./Der.	-	
IKA					
Q2001D	TORINO 67/69	15/16"	Tras./Der.	-	
Q2001i	TORINO 67/69	15/16"	Tras./Izq.	-	
Q5101D	TORINO Autorregulable	15/16"	Tras./Der.	-	
Q5101i	TORINO Autorregulable	15/16"	Tras./Izq.	-	



CILINDROS DE FRENO

Q

Código	Aplicación	Medida	Ubicación	Sist.	Ilustración
IKA - cont.					
Q2101D	ESTANCIERA - TORINO - RAMBLER - JEEP	1"	Tras./Der.	-	
Q2101i	ESTANCIERA - TORINO - RAMBLER - JEEP	1"	Tras./Izq.	-	
Q2301D	ESTANCIERA - TORINO - RAMBLER - JEEP	1 1/8"	Del./Der.	-	
Q2301i	ESTANCIERA - TORINO - RAMBLER - JEEP	1 1/8"	Del./Izq.	-	
Q3101	TORINO / GLADIATOR Monoboca	1 1/4"	Del.	-	
ISUZU					
Q86801	LUV	7/8"	Tras.	BENDIX	
Q87801	LUV	1"	Tras.	BENDIX	
IVECO					
Q3860	IVECO DAILY	13/16"	Tras.	-	



CILINDROS DE FRENO

Q

Código	Aplicación	Medida	Ubicación	Sist.	Ilustración
IVECO - cont.					
Q3861	IVECO DAILY 98/..	15/16"	Tras.	-	
JEEP					
Q7379	WILLYS	1"	Del.	-	
Q7568	WILLYS	3/4"	Tras.	-	
KIA					
Q1153	BESTA Importado	11/16"	Tras./Izq.		
Q1154	BESTA Importado	11/16"	Tras./Der.		
Q1157	PREGIO K2500 - 2700	3/4"	Tras/Der		
Q1158	PREGIO K2500 - 2700	3/4"	Tras/Izq		
Q3103	SPORTAGE Modelo Viejo Importado	13/16"	Tras.		



BUSCAR

CILINDROS DE FRENO









Q

Código	Aplicación	Medida	Ubicación	Sist.	Ilustración
KIA - cont.					
Q3104	SPORTAGE Modelo Nuevo Importado	13/16"	Tras.	-	
Q3107	SPORTAGE	13/16"	Tras./Izq.	-	
Q3108	SPORTAGE	13/16"	Tras./Der.	-	
Q3144	CARNIVAL	7/8"	Tras./Izq.	-	
Q3145	CARNIVAL	7/8"	Tras./Der.	-	
Q3152	K2500 - K2700 04/..	13/16"	Tras./Izq.	-	
Q3153	K2500 - K2700 04/..	13/16"	Tras./Der.	-	
Q3203	KIA SEPHIA CARENS	3/4"	Tras.	-	
Q3211	KIA PRIDE	5/8"	Tras.	-	



CILINDROS DE FRENO

Q

Código	Aplicación	Medida	Ubicación	Sist.	Ilustración
LADA					
Q5201	LADA Autorregulable	3/4"	Tras.	-	
LAND ROVER					
Q5127	LAND ROVER DEFENDER 90 - 100	1"	Tras./Izq.	-	
Q5128	LAND ROVER DEFENDER 90 - 100	1"	Tras./Der.	-	
MAZDA					
Q1153	MAZDA B2200 - B2600 (EX Q16107)	11/16"	Tras./Izq.	-	
Q1154	MAZDA B2200 - B2600 (EX Q16106)	11/16"	Tras./Der.	-	
Q16104	MAZDA PICK-UP B2000 / B2200 / B2600 Importado	3/4"	Tras./Der.	-	
Q16105	MAZDA PICK-UP B2000 / B2200 / B2600 Importado	3/4"	Tras./Izq.	-	
M. BENZ					
Q8901C	MB 1114 Corto	1 5/8"	Del.	-	



Código	Aplicación	Medida	Ubicación	Sist.	Ilustración
M. BENZ - continuación					
Q8901L	MB 1114 Largo	1 5/8"	Del.	-	
Q9101C	MB 1112 - 1114 Corto	1 3/4"	Tras.		
Q9101L	MB 1112 - 1114 Largo	1 3/4"	Tras.		
Q80001	MB 1517	1 27/32"	Del.		
Q80101	MB 1517	2"	Tras.		
Q80401	MB 180D - FURGON	1"	Tras.	FAG	
Q81301	MB L608	7/8"	Del./Tras.	-	
Q83601D	SPRINTER Conexión 10x1"	13/16"	Tras./Der.	VARGA	
Q83601i	SPRINTER Conexión 10x1"	13/16"	Tras./Izq.	VARGA	



Código	Aplicación	Medida	Ubicación	Sist.	Ilustración
M. BENZ - continuación					
Q87701	M. BENZ 710 - 814 - 913	1 1/8"			
MITSUBISHI					
Q14104	L200 92/.. - L200 SPORT - MONTERO TURBO INTERC. 92/00 (EX Q14203) Importado	15/16"	Tras./Der.		
Q14105	L200 92/.. - L200 SPORT - MONTERO TURBO INTERC. 92/00 (EX Q14204) Importado	15/16"	Tras./Izq.		
Q14106	L200 92/.. Importado	7/8"	Tras./Der.		
Q14107	L200 92/.. Importado	7/8"	Tras./Izq.		
NISSAN					
Q5219	NISSAN FRONTIER 09/..	7/8"	Tras.		
Q10111	NISSAN FRONTIER RCA: 10x1 C/CONO	1"	Tras.		
Q10112	NISSAN SENTRA	5/8"	Tras.		



CILINDROS DE FRENO

Q

Código	Aplicación	Medida	Ubicación	Sist.	Ilustración	
		NISSAN - cont.				
Q10113	NISSAN KICKS - VERSA 16/23 RCA: 10x1 C/CONO	3/4"	T/lzq.			
Q10114	NISSAN KICKS - VERSA 16/23 RCA: 10x1 C/CONO	3/4"	T/Der.			
Q12108	NISSAN PICK-UP MÉXICO 720 92/94 Importado	3/4"	Tras.			
Q12109	NISSAN PICK-UP JAPON 94/.. Importado	15/16"	Tras.			
Q12110	NISSAN FRONTIER	13/16"	Tras.			
		PEUGEOT				
BOXER						
Q83201	BOXER	1"	Tras.	-		
Q84801	BOXER	1 1/16"	Tras.	-		
Q84802	BOXER	1 1/8"	Tras.	-		



CILINDROS DE FRENO









Q

Código	Aplicación	Medida	Ubicación	Sist.	Ilustración
EXPERT					
Q89901	EXPERT	3/4"	Tras.		
P106					
Q85301D	P106 Con Válvula	3/4"	Tras./Der.	BENDIX	
Q85301i	P106 Con Válvula	3/4"	Tras./Izq.	BENDIX	
P205 / P306					
Q5301D	P205 - 306 Con Válvula	3/4"	Tras./Der.	BENDIX	
Q5301i	P205 - 306 Con Válvula	3/4"	Tras./Izq.	BENDIX	
Q5401D	P205 - 306 Con Válvula	3/4"	Tras./Der.	GIRLING	
Q5401i	P205 - 306 Con Válvula	3/4"	Tras./Izq.	GIRLING	
Q87601	P205 98/..	13/16"	Tras.		



CILINDROS DE FRENO








Q

Código	Aplicación	Medida	Ubicación	Sist.	Ilustración
P205 / P306 - cont.					
Q5501D	P306 Sin Válvula Reforma	3/4"	Tras./Der.	BENDIX BOSCH	
Q5501i	P306 Sin Válvula Reforma	3/4"	Tras./Izq.	BENDIX BOSCH	
Q80501D	P306 Con Válvula	13/16"	Tras./Der.	BENDIX	
Q80501i	P306 Con Válvula	13/16"	Tras./Izq.	BENDIX	
Q80601D	P306 Con Válvula	13/16"	Tras./Der.	GIRLING	
Q80601i	P306 Con Válvula	13/16"	Tras./Izq.	GIRLING	
Q85701	P306 Sin Válvula Con ABS	13/16"	Tras.	GIRLING	
Q85702	P306 FAMILIAR	13/16"	Tras.	-	



CILINDROS DE FRENO

Q

Código	Aplicación	Medida	Ubicación	Sist.	Ilustración
P206					
Q6511	P206 Con Válvula	3/4"	Tras./Izq.	BOSCH	
Q6512	P206 Con Válvula	3/4"	Tras./Der.	BOSCH	
P207					
Q6513	P207	13/16"	Tras.	BOSCH	
P208					
Q6514	P208 ../12	13/16"	Tras.	BOSCH	
P404					
Q8301	P404 Conexión Central 7/16x20	11/16"	Tras.	-	
Q8401	P404 Conexión Central 3/8x24	11/16"	Tras.	-	
Q6001	P404 DIESEL Conexión 7/16" Monoboca	1 1/4"	Del.	-	



CILINDROS DE FRENO

Q

Código	Aplicación	Medida	Ubicación	Sist.	Ilustración
P405					
Q5601D	P405 Reforma	3/4"	Tras./Der.	BENDIX	
Q5601i	P405 Reforma	3/4"	Tras./Izq.	BENDIX	
Q81801D	P405 Con Válvula	13/16"	Tras./Der.	BENDIX	
Q81801i	P405 Con Válvula	13/16"	Tras./Izq.	BENDIX	
Q85101	P405 - RURAL - GLD - GR	13/16"	Tras.	GIRLING	
P406					
Q87201D	P406 1.8 / 1.8 16v / 1.9 TD Con ABS	13/16"	Tras./Der.	BENDIX	
Q87201i	P406 1.8 / 1.8 16v / 1.9 TD Con ABS	13/16"	Tras./Izq.	BENDIX	
P504 / P505 / TB4					
Q6601	P504 69/76 Autorregulable Conexión 3/8	13/16"	Tras.	-	



CILINDROS DE FRENO

Q

Código	Aplicación	Medida	Ubicación	Sist.	Ilustración
P504 / P505 / TB4 - cont.					
Q6901D	P504-505 82/.. Autorregulable Conexión 10x1	22 mm	Tras./Der.	BENDIX	
Q6901i	P504-505 82/.. Autorregulable Conexión 10x1	22 mm	Tras./Izq.	BENDIX	
Q80801D	P504 T4B RURAL Conexión 10x1	22 mm	Tras./Der.	BENDIX	
Q80801i	P504 T4B RURAL Conexión 10x1	22 mm	Tras./Izq.	BENDIX	
Q82001D	P504 T4B	7/8"	Tras./Der.	GIRLING	
Q82001i	P504 T4B	7/8"	Tras./Izq.	GIRLING	
Q5001	P504 2000 77/82 Autorregulable Salida 10x1	15/16"	Tras.	-	
Q6701	P504 2000 76/77 Autorregulable Con Cono Conexión 3/8	15/16"	Tras.	-	
Q6101	PEUGEOT T4B Monoboca	1 1/4"	Del.	-	



CILINDROS DE FRENO

Q

Código	Aplicación	Medida	Ubicación	Sist.	Ilustración
PARTNER					
Q85401	PARTNER	7/8"	Tras.	LUCAS	
T6B					
Q82201 = Q84501	PEUGEOT T6B	7/8"	Tras.	GIRLING	
RASTROJERO					
Q3301	RASTROJERO NP63 68/71	1"	Tras.	-	
Q6801	RASTROJERO P68/69	1"	Tras.	-	
Q3201D	RASTROJERO NP63 68/71	1 1/8"	DeL./Der.	-	
Q3201I	RASTROJERO NP63 68/71	1 1/8"	DeL./Izq.	-	
Q6001	RASTROJERO P68/69 Conexión 7/16" Monoboca	1 1/4"	Del.	-	
Q9051	RASTROJERO NP62 Con Tapa Registro	1 3/16"	Tras.	-	










Código	Aplicación	Medida	Ubicación	Sist.	Ilustración
RASTROJERO - cont.					
Q9050	RASTROJERO NP62 Con Tapa Registro	1 1/4"	Del.	-	
RENAULT					
ALASKAN					
Q85811	CIL. RDA. RENAULT ALASKAN 2.3 DCI 4x4	7/8"	Tras.	-	
CAPTUR					
Q85805	CAPTUR 13/..	22mm	Tras.	-	
Q85806	CAPTUR 13/..	3/4"	Tras.	-	
DUSTER					
Q85804D	DUSTER 4x4	3/4"	Tras/Der	-	
Q85804i	DUSTER 4x4	3/4"	Tras/lzq	-	
Q85806	DUSTER 4x2	3/4"	Tras.	-	



CILINDROS DE FRENO

Q

Código	Aplicación	Medida	Ubicación	Sist.	Ilustración
EXPRESS					
Q83901D	EXPRESS	13/16"	Tras./Der.	BENDIX	
Q83901i	EXPRESS	13/16"	Tras./Izq.	BENDIX	
Q82201 = Q84501	EXPRESS	7/8"	Tras.	GIRLING	
KANGOO					
Q85901	KANGOO	22 mm	Tras.	BOSCH	
KWID					
Q85810	KWID 17/..	5/8"	Tras.	-	
LAGUNA - SCENIC					
Q5701	LAGUNA	3/4"	Tras.	-	
Q87101	LAGUNA SCENIC	13/16"	Tras.	BENDIX	



CILINDROS DE FRENO









Q

Código	Aplicación	Medida	Ubicación	Sist.	Ilustración
LOGAN					
Q85802	LOGAN	11/16"	Tras.		
Q85803	LOGAN	3/4"	Tras.		
Q85805	LOGAN	22mm	Tras.	-	
Q85806	LOGAN	3/4"	Tras.	-	
Q85809	LOGAN	11/16"	Tras.	-	
R4 - 850					
Q1001	R4L R4S R4F	16 mm	Tras.	-	
Q2901	R4	13/16"	Tras.	-	
Q1901D	R4 S/L - RENAULT 850	15/16"	Del./Der.	-	



CILINDROS DE FRENO

Q

Código	Aplicación	Medida	Ubicación	Sist.	Ilustración
R4 - 850 - cont.					
Q1901i	R4 S/L - RENAULT 850	15/16"	Del./Izq.	-	
R6					
Q2901	R6	13/16"	Tras.	-	
Q8452	R6 Monoboca	15/16"	Sup./Del. Inf./Izq.	-	
Q8453	R6 Monoboca	15/16"	Sup./Del. Inf./Der.	-	
R9 / R11 / R21					
Q9701D = Q83501D	R9 / R11	22 mm	Tras./Der.	BENDIX	
Q9701i = Q83501i	R9 / R11	22 mm	Tras./Izq.	BENDIX	
Q82001D	R11 / R21	7/8"	Tras./Der.	GIRLING	
Q82001i	R11 / R21	7/8"	Tras./Izq.	GIRLING	



CILINDROS DE FRENO

Q

Código	Aplicación	Medida	Ubicación	Sist.	Ilustración
R12 / R18					
Q3001	R12 70/76	3/4"	Tras.	-	
Q4301	R12 TL - TS	22 mm	Tras.	BENDIX	
Q5801	R12 / R18	22 mm	Tras.	BENDIX	
Q81701	R18 Autorregulable	22 mm	Tras.	-	
Q4401	R12 BREAK	15/16"	Tras.	-	
R19 - CLIO - MEGANE - TWINGO					
Q5502D	R19 - CLIO Reforma	11/16"	Tras./Der.	BENDIX	
Q5502i	R19 - CLIO Reforma	11/16"	Tras./Izq.	BENDIX	
Q81101D	R19 Reforma	11/16"	Tras./Der.	GIRLING	



Código	Aplicación	Medida	Ubicación	Sist.	Ilustración
R-19 - CLIO - MEGANE - TWINGO - cont.					
Q81101i	R19 Reforma	11/16"	Tras./Izq.	GIRLING	
Q85201	MEGANE 1.6 1.9TD 2.0	11/16"	Tras.	BENDIX	
Q85801	CLIO II	11/16"	Tras.	-	
Q85802	CLIO - CLIO II M/N	11/16"	Tras.		
Q85803	CLIO II	3/4"	Tras.		
Q5501D	R19 - CLIO - TWINGO Sin Válvula Reforma	3/4"	Tras./Der.	BENDIX- BOSCH	
Q5501i	R19 - CLIO - TWINGO Sin Válvula Reforma	3/4"	Tras./Izq.	BENDIX- BOSCH	
Q81501D	R19 Reforma	3/4"	Tras./Der.	GIRLING	
Q81501i	R19 Reforma	3/4"	Tras./Izq.	GIRLING	





Código	Aplicación	Medida	Ubicación	Sist.	Ilustración
R-19 - CLIO - MEGANE - TWINGO - cont.					
Q84401D	R19 97/.. CLIO 97/.. MEGANE 97/.. DIESEL	3/4"	Tras./Der.	-	
Q84401i	R19 97/.. CLIO 97/.. MEGANE 97/.. DIESEL	3/4"	Tras./Izq.	-	
Q80501D	R19 / CLIO / TWINGO Con Válvula	13/16"	Tras./Der.	BENDIX	
Q80501i	R19 / CLIO / TWINGO Con Válvula	13/16"	Tras./Izq.	BENDIX	
Q80601D	R19 / CLIO Con Válvula	13/16"	Tras./Der.	GIRLING	
Q80601i	R19 / CLIO Con Válvula	13/16"	Tras./Izq.	GIRLING	
Q9701D = Q83501D	R19 / CLIO	22 mm	Tras./Der.	BENDIX	
Q9701i = Q83501i	R19 / CLIO	22 mm	Tras./Izq.	BENDIX	
Q82401D	R19 97/.. Base Ovalada Reforma	22 mm	Tras./Der.	GIRLING	



CILINDROS DE FRENO

Q

Código	Aplicación	Medida	Ubicación	Sist.	Ilustración
R-19 - CLIO - MEGANE - TWINGO - cont.					
Q82401i	R19 97/.. Base Ovalada Reforma	22 mm	Tras./Izq.	GIRLING	
Q85806	CLIO	3/4"	Tras.	-	
SANDERO					
Q85802	SANDERO - SANDERO STEPWAY	11/16"	Tras.		
Q85809	CLIO MIO - LOGAN	11/16"	Tras.	-	
Q85805	SANDERO	22mm	Tras.	-	
SYMBOL					
Q85802	SYMBOL	11/16"	Tras.		
Q85803	SYMBOL	3/4"	Tras.		
TRAFIC					
Q80701	TRAFIC	15/16"	Tras.	TENSA	



BUSCAR

CILINDROS DE FRENO

Q









Código	Aplicación	Medida	Ubicación	Sist.	Ilustración
TRAFIC - cont.					
Q89501	MASTER TRAFIC	15/16"	Tras.	BOSCH	
SEAT					
Q8801	CORDOBA	3/4"	Tras.	ATE	
Q82901	CORDOBA	11/16"	Tras.	ATE	
SIAM					
Q8828	SIAM	7/8"	Del./Izq.		
Q8829	SIAM	7/8"	Del./Der.		
Q8833	SIAM 60/67	7/8"	Tras.	-	
SSANGYONG					
Q2603	MUSSO - NEW KORANDO (EX Q4103) Importado	7/8"	Tras./Izq.		





CILINDROS DE FRENO

Q

Código	Aplicación	Medida	Ubicación	Sist.	Ilustración
SSANGYONG - cont.					
Q2604	MUSSO - NEW KORANDO (EX Q2604) Importado	7/8"	Tras./Der.		
SUZUKI					
Q4152	SUZUKI SWIFT 89/96 (CONEX. CENTRAL)	11/16"	Tras.	-	
Q4895	SUZUKI GRAND VITARA 99/09	7/8"	Tras./Izq.	-	
Q4896	SUZUKI GRAND VITARA 99/09	7/8"	Tras./Der.	-	
Q5543	SUZUKI SWIFT BALENO 89/96	11/16"	Tras./Der.	-	
Q5544	SUZUKI SWIFT BALENO 89/96	11/16"	Tras./Izq.	-	
Q12001	SUZUKI FUN	9/16"	-	-	
TATA					
Q1134	TATA	13/16"	-	-	



CILINDROS DE FRENO

Q

Código	Aplicación	Medida	Ubicación	Sist.	Ilustración
TOYOTA					
Q4342	TOYOTA CARINA 83/87 - COROLLA 92/01 - TERCEL	11/16"	Tras/Der.	TOKICO	
Q4343	TOYOTA CARINA 83/87 - COROLLA 92/01 - TERCEL	11/16"	Tras/lzq.	TOKICO	
Q10201	CELICA - COROLLA - CRESIDA 78/83 Importado	13/16"	Tras.	-	
Q89201	HILUX 3.0 DIESEL 01/...	7/8"	Tras.	-	
Q89202	HILUX NACIONAL 95/...	7/8"	Tras.	-	
Q89203	HILUX 4x2 81/..	7/8"	Tras.	-	
Q89204	HILUX 05/..	7/8"	Tras.	-	
Q89205	ETIOS	3/4"	Tras.	-	
Q89301	HILUX 4x2 2000/...	1"	Tras.	-	



CILINDROS DE FRENO

Q

Código	Aplicación	Medida	Ubicación	Sist.	Ilustración
TOYOTA - cont.					
Q10104	PICK-UP HILUX 78/83 Con Espurgue Importado	1 1/8"	Del./Der.	-	
Q10105	PICK-UP HILUX 78/83 Con Espurgue Importado	1 1/8"	Del./Izq.	-	
Q10106	PICK-UP HILUX 78/83 Sin Espurgue Importado	1 1/8"	Del./Der.	-	
Q10107	PICK-UP HILUX 78/83 Sin Espurgue Importado	1 1/8"	Del./Izq.	-	
VOLKSWAGEN					
Q7501	VW 1500 78/.. Autorregulable	3/4"	Tras.	TENSA	
Q8801	GOLF - POLO	3/4"	Tras.	ATE	
Q9901	CARAT - GACEL - GOL - PASSAT - SANTANA - SENDA	9/16"	Tras.	VARGA	
Q9901/1	CARAT - GACEL - GOL - PASSAT - SANTANA - SENDA // CAMPANA IMPORTADA // 3mm MAS LARGO QUE EL NACIONAL	9/16"	Tras.	VARGA	



CILINDROS DE FRENO



Q

Código	Aplicación	Medida	Ubicación	Sist.	Ilustración
VW - cont.					
Q9902	AMAROK	1 1/16"	Tras.	-	
Q9903	CROSSFOX - GOL TREND - VOYAGE	11/16"	Tras.	-	
Q9904	CROSSFOX - GOL TREND	3/4"	Tras.	-	
Q9905	POLO - T-CROSS	13/16"	Tras.	-	
Q9906	NUEVO POLO 18/.. RCA: 10x1	3/4"	Tras.	-	
Q81001	POINTER	3/4"	Tras.	VARGA	
Q81201	KOMBI NACIONAL	15/16"	Tras.	-	
Q82901	GOLF - PARATI - POLO - QUANTUM - SAVEIRO	11/16"	Tras.	ATE	
Q85501	CADDY 1 Agujero	13/16"	Tras.	FAG	



CILINDROS DE FRENO






Q

Código	Aplicación	Medida	Ubicación	Sist.	Ilustración
VW - cont.					
Q85802	UP	11/16"	Tras.		
Q86301	CADDY 2 Agujeros	13/16"	Tras.	BENDIX	



Código	Aplicación	Ilustración
CITROEN		
Q20901	VÁLVULA LIMITADORA CITROEN BERLINGO	
Q22501	VÁLVULA LIMITADORA CITROEN JUMPER 05/..	
Q24901	VÁLVULA LIMITADORA CITROEN PICASSO	
Q25901	VÁLVULA LIMITADORA CITROEN C3 AIR CROSS	
Q30101	VÁLVULA LIMITADORA CITROEN C15	
CHEVROLET		
Q20701	VÁLVULA LIMITADORA CHEVROLET C10 - D10 - C20 - D20	
Q21901	VÁLVULA LIMITADORA CHEVROLET PICK-UP BLAZER - S10	
Q22001	VÁLVULA LIMITADORA CHEVROLET A40 - C40 - D40 - 6000 - 6100 - 6150	



Código	Aplicación	Ilustración
CHEVROLET - cont.		
Q23801	VÁLVULA LIMITADORA CHEVROLET ASTRA	
Q24001	VÁLVULA LIMITADORA CHEVROLET CORSA 98/..	
Q24101	VÁLVULA LIMITADORA CHEVROLET MERIVA	
Q24601	VÁLVULA LIMITADORA CHEVROLET MONTANA	
Q25501	VÁLVULA LIMITADORA CHEVROLET COMBO	IMAGEN NO DISPONIBLE
Q25701	VALVULA LIMITADORA CHEVROLET LUV 3 CONEXIONES C/CONO A LA IZQUIERDA - SALIDA 10x1	
DACIA		
Q20001	VÁLVULA LIMITADORA DACIA	
FIAT		
Q20501	VÁLVULA LIMITADORA FIAT DUCATO	



Código	Aplicación	Ilustración
FIAT - cont.		
Q22101	VÁLVULA LIMITADORA FIAT DUCATO 2000/...	
Q22201	VÁLVULA LIMITADORA FIAT PALIO - SIENA	
Q22301	VÁLVULA LIMITADORA FIAT DUCATO 00/..	
Q22901	VÁLVULA LIMITADORA FIAT 128 - 125 - 133 - 147 - BRIO	
Q24201	VÁLVULA LIMITADORA FIAT UNO FIRE	
Q24801	VÁLVULA LIMITADORA FIAT IDEA	
Q25101	VÁLVULA LIMITADORA FIAT DUCATO 12/..	
Q25301	VÁLVULA LIMITADORA FIAT DOBLO	
Q30601	VÁLVULA LIMITADORA FIAT DUNA - UNO - REGATA - 147	



Código	Aplicación	Ilustración
FIAT - cont.		
Q30901	VÁLVULA LIMITADORA FIORINO - FIORUNO	
Q31301	VÁLVULA LIMITADORA FIAT DOBLO	
FORD		
Q20301	VÁLVULA LIMITADORA FORD GALAXI	
Q20601	VÁLVULA LIMITADORA FORD SIERRA - F100	
Q21001	VÁLVULA LIMITADORA FORD F100 (ATE)	
Q21101	VÁLVULA LIMITADORA FORD F100 93/.. (VARGA)	
Q21601	VÁLVULA LIMITADORA FORD COURIER	
Q22601	VÁLVULA LIMITADORA FORD KA	



Código	Aplicación	Ilustración
FORD - cont.		
Q23601	VÁLVULA LIMITADORA FORD F100 (DUTY)	
Q24301	VÁLVULA LIMITADORA FORD RANGER	
Q25401	VÁLVULA LIMITADORA FORD TRANSIT	IMAGEN NO DISPONIBLE
Q30201	VÁLVULA LIMITADORA FORD TRANSIT	
ISUZU		
Q25701	VALVULA LIMITADORA ISUZU LUV 3 CONEXIONES C/CONO A LA IZQUIERDA - SALIDA 10x1	
IVECO		
Q25601	VALVULA LIMITADORA IVECO DAILY 08/..	
LADA		
Q22901A	VÁLVULA LIMITADORA LADA BREAK	

Código	Aplicación	Ilustración
MERCEDES BENZ		
Q25001	VALV. LIMITADORA M. BENZ SPRINTER FURGON (BOSCH)	
Q30001	VÁLVULA LIMITADORA MB SPRINTER	
Q31001	VÁLVULA LIMITADORA MB SPRINTER TRASERO A DISCO	
NISSAN		
Q31201	VÁLVULA LIMITADORA NISSAN VERSA - TIIDA	
PEUGEOT		
Q20801	VÁLVULA LIMITADORA PEUGEOT 306	
Q20901	VÁLVULA LIMITADORA PEUGEOT PARTNER	
Q22401	VÁLVULA LIMITADORA PEUGEOT BOXER '05/...	
Q23701	VÁLVULA LIMITADORA PEUGEOT 405 - ATE	











Código	Aplicación	Ilustración
PEUGEOT - cont.		
Q23901	VÁLVULA LIMITADORA PEUGEOT PARTNER 03/.. ATE	
Q25201	VALVULA LIMITADORA PEUGEOT 206 - 308 - 3008	
Q30401	VÁLVULA LIMITADORA PEUGEOT 504 - 505	
Q31701	VÁLVULA LIMITADORA PEUGEOT 504 - 505 T5B	
RENAULT		
Q20101	VÁLVULA LIMITADORA RENAULT 6 '76/...	
Q20201	VÁLVULA LIMITADORA RENAULT 12 (TODOS) Y BREAK	
Q20201C	VALV. LIMITADORA RENAULT 12 CON REGULACIÓN	
Q20401	VÁLVULA LIMITADORA RENAULT CLIO - R19	









Código	Aplicación	Ilustración
RENAULT - continuación		
Q21401	VÁLVULA LIMITADORA RENAULT EXPRESS	
Q21501	VÁLVULA LIMITADORA RENAULT KANGOO	
Q21701	VÁLVULA LIMITADORA RENAULT CLIO II	
Q22701	VÁLVULA LIMITADORA RENAULT 18 (TODOS) - FUEGO	
Q22801	VÁLVULA LIMITADORA RENAULT 9 - 11 .../08-94	
Q23101	VÁLVULA LIMITADORA RENAULT MEGANE	
Q23201	VÁLVULA LIMITADORA RENAULT SCENIC	
Q24401	VÁLVULA LIMITADORA RENAULT LOGAN - SANDERO	
Q30501	VÁLVULA LIMITADORA RENAULT TRAFIC (TODOS)	



Código	Aplicación	Ilustración
RENAULT - continuación		
Q30801	VÁLVULA LIMITADORA RENAULT MASTER	
Q31501	VÁLVULA LIMITADORA RENAULT 9 - 11 DESDE 09-94/...	
SEAT		
Q21801A	VÁLVULA LIMITADORA SEAT INCA	
TOYOTA		
Q23001	VÁLVULA LIMITADORA TOYOTA HILUX 2 CONEX. C/CONO 10x1	
Q24701	VÁLVULA LIMITADORA TOYOTA HILUX 3 CONEX. C/CONO 10x1- 1 SALIDA A LA DERECHA	
Q25701	VALVULA LIMITADORA TOYOTA HILUX 3 CONEXIONES C/CONO A LA IZQUIERDA - SALIDA 10x1	
VOLKSWAGEN		
Q20301	VÁLVULA LIMITADORA VOLKSWAGEN SAVEIRO	
Q21301	VÁLVULA LIMITADORA VOLKSWAGEN POLO (BENDIX)	



Código	Aplicación	Ilustración
VOLKSWAGEN - cont.		
Q21801	VÁLVULA LIMITADORA VOLKSWAGEN CADDY (BENDIX)	
Q23501	VÁLVULA LIMITADORA VW POLO (ATE)	
Q24501	VÁLVULA LIMITADORA VW VOYAGE	
Q25801	VÁLVULA LIMITADORA VW GOLF GTI - GLS - GLX	
Q30301	VÁLVULA LIMITADORA VW CROSS FOX	
Q30701	VÁLVULA LIMITADORA VOLKSWAGEN TRANSPORTER (BOSCH)	



LISTA CORRELATIVA

Q

Código	Aplicación	Medida	Ubicación	Sist.
Q451	ECOSPORT - FIESTA MN	13/16"	Tras.	ATE
Q452	FIESTA II - KA - ECOSPORT 2000	3/4"	Tras.	
Q453	FIESTA KINETIC DESIGN	3/4"	Tras.	
Q454	FORD FOCUS III 07/14	13/16"	Tras.	-
Q0962	CHEVROLET 400 RALLY	1 1/8"	Del./Izq.	
Q0963	CHEVROLET 400 RALLY	1 1/8"	Del./Der.	
Q1001	R4L - R4S - R4F	16 mm	Tras.	-
Q1134	TATA	13/16"	-	-
Q1153	ASIA TOPIC - KIA BESTA 92/97 // MAZDA B2200 - B2600 (EX Q16107) Importado	11/16"	Tras./Izq.	
Q1154	ASIA TOPIC - KIA BESTA 92/97 // MAZDA B2200 - B2600 (EX Q16106) Importado	11/16"	Tras./Der.	
Q1157	KIA PREGIO K2500 - 2700	3/4"	Tras/Der.	
Q1158	KIA PREGIO K2500 - 2700	3/4"	Tras/Izq.	
Q1160	ASIA TOWNER 92/97	11/16"	Tras/Der.	-
Q1161	ASIA TOWNER 92/97	11/16"	Tras/Izq.	-
Q1250	CITROEN VISA	13/16"	Tras.	-
Q1251	CITROEN VISA	7/8"	Tras.	-
Q1268	CHEVROLET COMBO	7/8"	Tras.	-
Q1901D	R4 S/L - RENAULT 850	15/16"	Del./Der.	-
Q1901i	R4 S/L - RENAULT 850	15/16"	Del./Izq.	-
Q2001D	TORINO 67/69	15/16"	Tras./Der.	-
Q2001i	TORINO 67/69	15/16"	Tras./Izq.	-
Q2101D	ESTANCIERA - TORINO - RAMBLER - JEEP	1"	Tras./Der.	-
Q2101i	ESTANCIERA - TORINO - RAMBLER - JEEP	1"	Tras./Izq.	-
Q2105	GALLOPER Importado	3/4"	Tras./Der.	
Q2135	H100 Modelo Viejo - Importado	3/4"	Tras./Izq.	
Q2136	H100 Modelo Viejo - Importado	3/4"	Tras./Der.	
Q2137	H100 Modelo Nuevo - Importado	3/4"	Tras./Izq.	
Q2138	H100 Modelo Nuevo - Importado	3/4"	Tras./Der.	
Q2142	H100 04/..	11/16"	Tras./Izq.	
Q2143	H100 04/..	11/16"	Tras./Der.	
Q2204	ACCENT - ELANTRA (EX Q2304) Importado	3/4"	Tras./Izq.	
Q2205	ACCENT - ELANTRA (EX Q2305) Importado	3/4"	Tras./Der.	
Q2254	FALCON IMPORTADO 60/63 // DODGE VALIANT I - II	13/16"	Tras.	
Q2301D	ESTANCIERA - TORINO - RAMBLER - JEEP	1 1/8"	Del./Der.	-
Q2301i	ESTANCIERA - TORINO - RAMBLER - JEEP	1 1/8"	Del./Izq.	-
Q2305	ELANTRA Importado	3/4"	Tras./Der.	
Q2503	H250 / H350 TRUCK Importado	1 1/4"	Del./Izq.	
Q2504	H250 / H350 TRUCK Importado	1 1/4"	Del./Der.	
Q2505	H250 / H350 TRUCK Importado	1 1/8"	Tras./Izq.	
Q2506	H250 / H350 TRUCK Importado	1 1/8"	Tras./Der.	
Q2507	H250 / H350 TRUCK Importado	1 1/8"	Tras./Izq.	
Q2508	H250 / H350 TRUCK Importado	1 1/8"	Tras./Der.	
Q2603	H1 97/06 - GALLOPER (EX Q2104) - MUSSO - NEW KORANDO (EX Q4103) Importado	7/8"	Tras./Izq.	



LISTA CORRELATIVA

Q

Código	Aplicación	Medida	Ubicación	Sist.
Q2604	H1 97/06 - GALLOPER (EX Q2105) - MUSSO - NEW KORANDO (EX Q4104) Importado	7/8"	Tras./Der.	
Q2607	H1 07/..	7/8"	Tras.	
Q2652	SANTA FE	13/16"	Tras./Izq.	
Q2653	SANTA FE	13/16"	Tras./Der.	
Q2700	HYUNDAI ATOS	17,8mm	Tras./Der.	
Q2701	HYUNDAI ATOS	17,8mm	Tras./Izq.	
Q2901	R4 / R6	13/16"	Tras.	-
Q3001	R12 70/76	3/4"	Tras.	-
Q3101	TORINO / GLADIATOR - Monoboca	1 1/4"	Del.	-
Q3103	SPORTAGE Modelo Viejo - Importado	13/16"	Tras.	
Q3104	SPORTAGE Modelo Nuevo - Importado	13/16"	Tras.	
Q3107	HYUNDAI TUCSON // KIA SPORTAGE	13/16"	Tras./Izq.	-
Q3108	HYUNDAI TUCSON // KIA SPORTAGE	13/16"	Tras./Der.	-
Q3144	KIA CARNIVAL	7/8"	Tras./Izq.	-
Q3145	KIA CARNIVAL	7/8"	Tras./Der.	-
Q3152	KIA 2500 - K2700 04/..	13/16"	Tras./Izq.	-
Q3153	KIA 2500 - K2700 04/..	13/16"	Tras./Der.	-
Q3201D	RASTROJERO NP63 68/71	1 1/8"	DeL./Der.	-
Q3201I	RASTROJERO NP63 68/71	1 1/8"	DeL./Izq.	-
Q3203	KIA CARENS - SEPHIA	3/4"	Tras.	-
Q3211	KIA PRIDE	5/8"	Tras.	-
Q3301	RASTROJERO NP63 68/71	1"	Tras.	-
Q3860	IVECO DAILY	13/16"	Tras.	-
Q3861	IVECO DAILY 98/..	15/16"	Tras.	-
Q4001	128 - 600 - Rosca 10x1,25	3/4"	Tras.	BENDIX
Q4104	MUSSO - NEW KORANDO Importado	7/8"	Tras./Der.	
Q4150	F350 61/67	1 1/8"	Del./Izq.	-
Q4151	F350 61/67	1 1/8"	Del./Der.	-
Q4152	SUZUKI SWIFT 89/96 (conexión central)	11/16"	Tras.	-
Q4154	F350 61/67	1 1/4"	Tras./Izq.	-
Q4155	F350 61/67	1 1/4"	Tras./Der.	-
Q4301	R12 TL - TS	22 mm	Tras.	BENDIX
Q4342	TOYOTA CARINA 83/87 - COROLLA 92/01 - TERCEL	11/16"	Tras./Der.	TOKICO
Q4343	TOYOTA CARINA 83/87 - COROLLA 92/01 - TERCEL	11/16"	Tras./Izq.	TOKICO
Q4401	R12 BREAK	15/16"	Tras.	-
Q4501	125 MULTICARGA 74/.. Todos	7/8"	Del/Tras.	-
Q4511	FORD CAMION 39/52	1 1/2"	Tras. Der./Izq.	-
Q4571	FORD CAMION 39/52	1 3/8"	Del.	-
Q4601	FIAT600 '66 - Rosca 10x1,25	7/8"	Del.	-
Q4701	FIAT 125 - 1500 - 1600	3/4"	Tras.	-
Q4895	CHEVROLET GRAND VITARA 99/03 - SUZUKI GRAND VITARA 99/09	7/8"	Tras./Izq.	
Q4896	CHEVROLET GRAND VITARA 99/03 - SUZUKI GRAND VITARA 99/09	7/8"	Tras./Der.	
Q5001	P504 2000 77/82 Autorregulable - Salida 10x1	15/16"	Tras.	-





LISTA CORRELATIVA

Q

Código	Aplicación	Medida	Ubicación	Sist.
Q5101D	TORINO Autorregulable	15/16"	Tras./Der.	-
Q5101i	TORINO Autorregulable	15/16"	Tras./Izq.	-
Q5103	DAEWOO CIELO - ESPERO - RACER 92/.. - LANOS - LEGANZA 97/.. - NUBIRA (EX Q5202)	11/16"	Tras. Der.-Izq.	-
Q5127	LAND ROVER DEFENDER 90 - 100	1"	Tras./Izq.	-
Q5128	LAND ROVER DEFENDER 90 - 100	1"	Tras./Der.	-
Q5201	LADA Autorregulable	3/4"	Tras.	-
Q5219	NISSAN FRONTIER 09/..	7/8"	Tras.	-
Q5300D	DAEWOO TICO 94/..	11/16"	Tras./Der.	-
Q5300i	DAEWOO TICO 94/..	11/16"	Tras./Izq.	-
Q5301D	P205 - 306 Con Válvula	3/4"	Tras./Der.	BENDIX
Q5301i	P205 - 306 Con Válvula	3/4"	Tras./Izq.	BENDIX
Q5330	DAEWOO DAMAS - LABO	3/4"	Tras./Izq.	-
Q5331	DAEWOO DAMAS - LABO	3/4"	Tras./Der.	-
Q5401D	P205 - 306 Con Válvula	3/4"	Tras./Der.	GIRLING
Q5401i	P205 - 306 Con Válvula	3/4"	Tras./Izq.	GIRLING
Q5501D	P306 // R19 CLIO TWINGO Sin Válvula Reforma	3/4"	Tras./Der.	BENDIX - BOSCH
Q5501i	P306 // R19 CLIO TWINGO Sin Válvula Reforma	3/4"	Tras./Izq.	BENDIX - BOSCH
Q5502D	R19 / CLIO Reforma	11/16"	Tras./Der.	BENDIX
Q5502i	R19 / CLIO Reforma	11/16"	Tras./Izq.	BENDIX
Q5543	SUZUKI SWIFT BALENO 89/96	11/16"	Tras./Der.	-
Q5544	SUZUKI SWIFT BALENO 89/96	11/16"	Tras./Izq.	-
Q5601D	P405 Reforma	3/4"	Tras./Der.	BENDIX
Q5601i	P405 Reforma	3/4"	Tras./Izq.	BENDIX
Q5701	LAGUNA	3/4"	Tras.	-
Q5801	R12 / R18	22 mm	Tras.	BENDIX
Q5901	TIPO	7/8"	Tras.	-
Q5902	PUNTO ATTRACTIVE 1.4	13/16"	Tras.	VARGA
Q5903	LINEA - PUNTO - QUBO	13/16"	Tras.	BOSCH
Q6001	P404 DIESEL // RASTROJERO P68/69 - Conexión 7/16" - Monoboca	1 1/4"	Del.	-
Q6101	PEUGEOT T4B - Monoboca	1 1/4"	Del.	-
Q6201D	D400 / D500 // F600 / F6000 64/80 Inferior - 2 Salidas	1 5/8"	Tras./Der.	BENDIX
Q6201i	D400 / D500 // F600 / F6000 64/80 Inferior - 2 Salidas	1 5/8"	Tras./Izq.	BENDIX
Q6301D	D400 / D500 // F600 / F6000 64/80 Superior - 1 Salida	1 5/8"	Tras./Der.	BENDIX
Q6301i	D400 / D500 // F600 / F6000 64/80 Superior - 1 Salida	1 5/8"	Tras./Izq.	BENDIX
Q6401	D600 DP600 64/73 // F700 64/70 Conexión 7/16x24	1 5/8"	Tras.	-
Q6501	CHEVY Autorregulable	13/16"	Tras.	-
Q6511	P206 Con Válvula	3/4"	Tras./Izq.	BOSCH
Q6512	P206 Con Válvula	3/4"	Tras./Der.	BOSCH
Q6513	P207	13/16"	Tras.	BOSCH
Q6514	P208 ../12	13/16"	Tras.	BOSCH
Q6601	P504 69/76 Autorregulable - Conexión 3/8	13/16"	Tras.	-
Q6701	P504 2000 76/77 Autorregulable Con Cono - Conexión 3/8	15/16"	Tras.	-
Q6801	RASTROJERO P68/69	1"	Tras.	-
Q6901D	P504-505 82/.. Autorregulable - Conexión 10x1	22 mm	Tras./Der.	BENDIX



LISTA CORRELATIVA

Q

Código	Aplicación	Medida	Ubicación	Sist.
Q6901i	P504-505 82/.. Autorregulable - Conexión 10x1	22 mm	Tras./Izq.	BENDIX
Q7001D	F100 - F350 67/.. - FAIRLANE 67/.. 6 Cilindros S/S	1 1/16"	Del./Der.	BENDIX
Q7001i	F100 - F350 67/.. - FAIRLANE 67/.. 6 Cilindros S/S	1 1/16"	Del./Izq.	BENDIX
Q7101D	CHEVROLET 400 68/74 FD DIESEL - CHEVY // F100 59/84 - F150 - FALCON - FAIRLANE 69/..	7/8"	Tras./Der.	BENDIX
Q7101i	CHEVROLET 400 68/74 FD DIESEL - CHEVY // F100 59/84 - F150 - FALCON - FAIRLANE 69/..	7/8"	Tras./Izq.	BENDIX
Q7201D	PICK-UP D100 / D200 '61/76 - Conexión 7/16" x 24	15/16"	Tras./Der.	-
Q7201i	PICK-UP D100 / D200 '61/76 - Conexión 7/16" x 24	15/16"	Tras./Izq.	-
Q7301D	PICK-UP C10 CS 300 '64/79	1"	Tras./Der.	BENDIX
Q7301i	PICK-UP C10 CS 300 '64/79	1"	Tras./Izq.	BENDIX
Q7379	WILLYS	1"	Del.	-
Q7401D	PICK-UP C10 60/78 / D100 / D200	1 1/8"	Del./Der.	BENDIX
Q7401i	PICK-UP C10 60/78 / D100 / D200	1 1/8"	Del./Izq.	BENDIX
Q7501	D1500 / VW 1500 78/.. Autorregulable	3/4"	Tras.	TENSA
Q7568	WILLYS	3/4"	Tras.	-
Q7601	D1500 71/75 Autorregulable C/Cono	11/16"	Tras.	-
Q7701	D1500 - OPEL K-180 - Autorregulable	13/16"	Tras.	-
Q7901	TAUNUS 74/78	3/4"	Tras.	TENSA
Q8001D	FALCON FD - FAIRLANE 8 Cilindros 70/.. // POLARA / CORONADO FD 68/74	3/4"	Tras./Der.	BENDIX
Q8001i	FALCON FD - FAIRLANE 8 Cilindros 70/.. // POLARA / CORONADO FD 68/74	3/4"	Tras./Izq.	BENDIX
Q8101D	CHEVROLET 400 64/67 // FALCON FC 67/75 - RANCHERO // VALIANT III y IV	29/32"	Tras./Der.	BENDIX
Q8101i	CHEVROLET 400 64/67 // FALCON FC 67/75 - RANCHERO // VALIANT III y IV	29/32"	Tras./Izq.	BENDIX
Q8201D	FALCON C/S 66/77 - FAIRLANE 8 Cilindros // VALIANT III y IV 68/72	1 1/8"	Del./Der.	BENDIX
Q8201i	FALCON C/S 66/77 - FAIRLANE 8 Cilindros // VALIANT III y IV 68/72	1 1/8"	Del./Izq.	BENDIX
Q8301	P404 Conexión Central 7/16x20	11/16"	Tras.	-
Q8401	P404 Conexión Central 3/8x24	11/16"	Tras.	-
Q8452	R6 Monoboca	15/16"	Sup./Del. Inf./Izq.	-
Q8453	R6 Monoboca	15/16"	Sup./Del. Inf./Der.	-
Q8501 = Q81401	ESCORT - FIESTA CLX - KA 87/..	11/16"	Tras.	VARGA
Q8601	FIESTA 1.4 - 1.6 - Base Triangular	11/16"	Tras.	VARGA
Q8701	FIESTA 1.3 - 1.4 - Base Triangular	3/4"	Tras.	VARGA
Q8801	CORDOBA // GOLF - POLO	3/4"	Tras.	ATE
Q8828	SIAM	7/8"	Del./Izq.	
Q8829	SIAM	7/8"	Del./Der.	
Q8833	SIAM 60/67	7/8"	Tras.	-
Q8901C	MB 1114 Corto	1 5/8"	Del.	-
Q8901L	MB 1114 Largo	1 5/8"	Del.	-
Q9050	RASTROJERO NP62 - Con Tapa Registro	1 1/4"	Del.	-
Q9051	RASTROJERO NP62 - Con Tapa Registro	1 3/16"	Tras.	-
Q9101C	MB 1112 - 1114 Corto	1 3/4"	Tras.	-



LISTA CORRELATIVA

Q

Código	Aplicación	Medida	Ubicación	Sist.
Q9101L	MB 1112 - 1114 Largo	1 3/4"	Tras.	-
Q9201D	CHEVROLET 400 - CHEVY FT 69/72 - CORONADO FD // POLARA - VALIANT IV // FAIRLANE 8 Cilindros - FALCON - RANCHERO RURAL	13/16"	Tras./Der.	BENDIX
Q9201i	CHEVROLET 400 - CHEVY FT 69/72 - CORONADO FD // POLARA - VALIANT IV // FAIRLANE 8 Cilindros - FALCON - RANCHERO RURAL	13/16"	Tras./Izq.	BENDIX
Q9301D	F250 / F350 67/81 Con Cono	1 1/16"	Tras./Der.	BENDIX
Q9301i	F250 / F350 67/81 Con Cono	1 1/16"	Tras./Izq.	BENDIX
Q9416	CHEVETTE	7/8"	Tras.	BENDIX - BOSCH
Q9697	FORD F600 - 6000 64/80 Monoboca	1"	Del./Izq.	
Q9698	FORD F600 - 6000 64/80 Monoboca	1"	Del./Der.	
Q9699	FORD F600 - Monoboca	15/16"	Del./Izq.	
Q9700	FORD F600 - Monoboca	15/16"	Del./Der.	
Q9701D = Q83501D	R9 / R11 / R19 / CLIO	22 mm	Tras./Der.	BENDIX
Q9701i = Q83501i	R9 / R11 / R19 / CLIO	22 mm	Tras./Izq.	BENDIX
Q9801	DUNA - UNO - REGATTA Rca. 10x1	3/4"	Tras.	VARGA
Q9901	CARAT - GACEL - GOL - PASSAT - SANTANA - SENDA	9/16"	Tras.	VARGA
Q9901/1	CARAT - GACEL - GOL - PASSAT - SANTANA - SENDA // CAMP. IMPORT. // 3mm MAS LARGO QUE EL NACIONAL	9/16"	Tras.	VARGA
Q9902	VW AMAROK	1 1/16"	Tras.	-
Q9903	CROSSFOX - GOL TREND - VOYAGE	11/16"	Tras.	-
Q9904	CROSSFOX - GOL TREND	3/4"	Tras.	-
Q9905	DOBLO - 500 // VW POLO - T-CROSS 17/..	13/16"	Tras.	-
Q9906	NUEVO POLO 18/.. // RCA: 10x1	3/4"	Tras.	-
Q10104	PICK-UP HILUX 78/83 Con Espurgue Importado	1 1/8"	Del./Der.	-
Q10105	PICK-UP HILUX 78/83 Con Espurgue Importado	1 1/8"	Del./Izq.	-
Q10106	PICK-UP HILUX 78/83 Sin Espurgue Importado	1 1/8"	Del./Der.	-
Q10107	PICK-UP HILUX 78/83 Sin Espurgue Importado	1 1/8"	Del./Izq.	-
Q10111	NISSAN FRONTIER // RCA: 10x1 C/CONO	1"	Tras.	-
Q10112	NISSAN SENTRA	5/8"	Tras.	-
Q10113	NISSAN KICKS - VERSA 16/23 // RCA: 10x1 C/CONO	3/4"	Tras./Izq.	-
Q10114	NISSAN KICKS - VERSA 16/23 // RCA: 10x1 C/CONO	3/4"	Tras./Der.	-
Q10201	CELICA - COROLLA - CRESIDA 78/83 Importado	13/16"	Tras.	-
Q11101	WIDE 55D 78/83 Con Espurgue - Importado	7/8"	Del./Der.	
Q11102	WIDE 55D 78/83 Sin Espurgue - Importado	7/8"	Del./Der.	
Q11103	WIDE 55D 78/83 Con Espurgue - Importado	7/8"	Del./Izq.	
Q11104	WIDE 55D 78/83 Sin Espurgue - Importado	7/8"	Del./Izq.	
Q11105	WIDE 55D 78/83 Importado	3/4"	Tras./Der.	
Q11106	WIDE 55D 78/83 Importado	3/4"	Tras./Izq.	
Q12001	SUZUKI FUN	9/16"	-	-
Q12108	NISSAN PICK-UP MÉXICO 720 92/94 Importado	3/4"	Tras.	
Q12109	NISSAN PICK-UP JAPON 94/.. Importado	15/16"	Tras.	
Q12110	NISSAN FRONTIER	13/16"	Tras.	
Q14104	L200 92/.. - L200 SPORT - MONTERO TURBO INTERC. 92/00 (EX Q14203) Importado	15/16"	Tras./Der.	



LISTA CORRELATIVA

Q

Código	Aplicación	Medida	Ubicación	Sist.
Q14105	L200 92/.. - L200 SPORT - MONTERO TURBO INTERC. 92/00 (EX Q14204) Importado	15/16"	Tras./Izq.	
Q14106	L200 92/.. Importado	7/8"	Tras./Der.	
Q14107	L200 92/.. Importado	7/8"	Tras./Izq.	
Q15209	FORD RANGER 12/..	15/16"	Tras.	
Q16104	MAZDA PICK-UP B2000 / B2200 / B2600 Importado	3/4"	Tras./Der.	
Q16105	MAZDA PICK-UP B2000 / B2200 / B2600 Importado	3/4"	Tras./Izq.	
Q17780	BEDFORD 57/66 Pingüino	1 9/16"	Tras.	
Q18001	HONDA FIT	11/16"	Tras.	
Q18002	HONDA CIVIC CRV - CRX	13/16"	Tras./Izq.	
Q18003	HONDA CIVIC CRV - CRX	13/16"	Tras./Der.	
Q18004	HONDA CIVIC CRV - CRX	3/4"	Tras./Izq.	
Q18005	HONDA CIVIC CRV - CRX	3/4"	Tras./Der.	
Q18006	HONDA CITY - FIT	3/4"	Tras.	
Q20001	VÁLVULA LIMITADORA DACIA			
Q20101	VÁLVULA LIMITADORA RENAULT 6 '76/...			
Q20201	VÁLVULA LIMITADORA RENAULT 12 (TODOS) Y BREAK			
Q20201C	VÁLVULA LIMITADORA RENAULT 12 CON REGULACIÓN			
Q20301	VÁLVULA LIMITADORA FORD GALAXI // VOLKSWAGEN SAVEIRO			
Q20401	VÁLVULA LIMITADORA RENAULT CLIO - R19			
Q20501	VÁLVULA LIMITADORA FIAT DUCATO			
Q20601	VÁLVULA LIMITADORA FORD SIERRA - F100			
Q20701	VÁLVULA LIMITADORA CHEVROLET C10 - D10 - C20 - D20			
Q20801	VÁLVULA LIMITADORA PEUGEOT 306			
Q20901	VÁLVULA LIMITADORA CITROEN BERLINGO // PEUGEOT PARTNER			
Q21001	VÁLVULA LIMITADORA FORD F100			ATE
Q21101	VÁLVULA LIMITADORA FORD F100 93/..			VARGA
Q21301	VÁLVULA LIMITADORA VOLKSWAGEN POLO			BENDIX
Q21401	VÁLVULA LIMITADORA RENAULT EXPRESS			
Q21501	VÁLVULA LIMITADORA RENAULT KANGOO			
Q21601	VÁLVULA LIMITADORA FORD COURIER			
Q21701	VÁLVULA LIMITADORA RENAULT CLIO II			
Q21801	VÁLVULA LIMITADORA VOLKSWAGEN CADDY			BENDIX
Q21801A	VÁLVULA LIMITADORA SEAT INCA			
Q21901	VÁLVULA LIMITADORA CHEVROLET PICK-UP BLAZER - S10			
Q22001	VÁLVULA LIMITADORA CHEVROLET A40 - C40 - D40 - 6000 - 6100 - 6150			
Q22101	VÁLVULA LIMITADORA FIAT DUCATO 2000/..			
Q22201	VÁLVULA LIMITADORA FIAT PALIO - SIENA			
Q22301	VÁLVULA LIMITADORA FIAT DUCATO 00/..			
Q22401	VÁLVULA LIMITADORA PEUGEOT BOXER '05/...			
Q22501	VÁLVULA LIMITADORA CITROEN JUMPER 05/..			
Q22601	VÁLVULA LIMITADORA FORD KA			
Q22701	VÁLVULA LIMITADORA RENAULT 18 (TODOS) - FUEGO			
Q22801	VÁLVULA LIMITADORA RENAULT 9 - 11 .../08-94			
Q22901	VÁLVULA LIMITADORA FIAT 128 - 125 - 133 - 147 - BRIO			
Q22901A	VÁLVULA LIMITADORA LADA BREAK			



LISTA CORRELATIVA

Q

Código	Aplicación	Medida	Ubicación	Sist.
Q23001	VÁLVULA LIMITADORA TOYOTA HILUX (2 conexiones c/cono 10x1)			
Q23101	VÁLVULA LIMITADORA RENAULT MEGANE			
Q23201	VÁLVULA LIMITADORA RENAULT SCENIC			
Q23501	VÁLVULA LIMITADORA VW POLO			ATE
Q23601	VÁLVULA LIMITADORA FORD F100 (DUTY)			
Q23701	VÁLVULA LIMITADORA PEUGEOT 405 - ATE			
Q23801	VÁLVULA LIMITADORA CHEVROLET ASTRA			
Q23901	VÁLVULA LIMITADORA PARTNER 03/..			ATE
Q24001	VÁLVULA LIMITADORA CORSA 98/..			
Q24101	VÁLVULA LIMITADORA CHEVROLET MERIVA			
Q24201	VÁLVULA LIMITADORA FIAT UNO FIRE			
Q24301	VÁLVULA LIMITADORA FORD RANGER			
Q24401	VÁLVULA LIMITADORA RENAULT LOGAN - SANDERO			
Q24501	VÁLVULA LIMITADORA VW VOYAGE			
Q24601	VÁLVULA LIMITADORA CHEVROLET MONTANA			
Q24701	VÁLVULA LIMITADORA TOYOTA HILUX (3 conexiones c/cono 10x1 - 1 sal. a la derecha)			
Q24801	VÁLVULA LIMITADORA FIAT IDEA			
Q24901	VÁLVULA LIMITADORA CITROEN PICASSO			
Q25001	VÁLVULA LIMITADORA M. BENZ SPRINTER FURGON			BOSCH
Q25101	VÁLVULA LIMITADORA FIAT DUCATO 12/..			
Q25201	VÁLVULA LIMITADORA PEUGEOT 206 - 308 - 3008			
Q25301	VÁLVULA LIMITADORA FIAT DOBLO			
Q25401	VÁLVULA LIMITADORA FORD TRANSIT			
Q25501	VÁLVULA LIMITADORA CHEVROLET COMBO			
Q25601	VÁLVULA LIMITADORA IVECO DAILY 08/..			
Q25701	VÁLV. LIMITADORA CHEVR. LUV - ISUZU LUV - TOYOTA HILUX (3 conexiones c/cono a la izquierda - salida 10x1)			
Q25801	VÁLVULA LIMITADORA VW GOLF GTI - GLS - GLX			
Q25901	VÁLVULA LIMITADORA CITROEN C3 AIR CROSS			
Q28661	FORD 500-600 60/63 Superior-Inferior	1 1/2"	Tras. Der./Izq.	
Q28850	DODGE 400-500 - Conex. 7/16x20	1 1/2"	Tras/Inf.	
Q28851	DODGE 400-500	1 1/2"	Tras/Sup.	
Q30001	VÁLVULA LIMITADORA MERCEDES BENZ SPRINTER			
Q30101	VÁLVULA LIMITADORA CITROEN C15			
Q30201	VÁLVULA LIMITADORA TRANSIT			
Q30301	VÁLVULA LIMITADORA VW CROSS FOX			
Q30401	VÁLVULA LIMITADORA PEUGEOT 504 - 505			
Q30501	VÁLVULA LIMITADORA RENAULT TRAFIC (TODOS)			
Q30601	VÁLVULA LIMITADORA FIAT DUNA - UNO - REGATA - 147			
Q30701	VÁLVULA LIMITADORA VOLKSWAGEN TRANSPORTER			BOSCH
Q30801	VÁLVULA LIMITADORA RENAULT MASTER			
Q30901	VÁLVULA LIMITADORA FIORINO - FIORUNO			
Q31001	VÁLVULA LIMITADORA SPRINTER TRASERO A DISCO			
Q31201	VÁLVULA LIMITADORA NISSAN VERSA - TIIDA			
Q31301	VÁLVULA LIMITADORA FIAT DOBLO			
Q31501	VÁLVULA LIMITADORA RENAULT 9 - 11 DESDE 09-94/...			



LISTA CORRELATIVA

Q

Código	Aplicación	Medida	Ubicación	Sist.
Q31701	VÁLVULA LIMITADORA PEUGEOT 504 - 505 T5B			
Q47743	BEDFORD 67/69 // DODGE D600 - DP600 Revolver - Conex. 7/16x20 C/Cono	1 1/4"	Del./Izq.	
Q47744	BEDFORD 67/69 // DODGE D600 - DP600 Revolver - Conex. 7/16x20 C/Cono	1 1/4"	Del./Der.	
Q51005	POLARA / GTX / CORONADO Autorregulable	1"	Tras.	-
Q51055	CATERPILLAR	1 3/4"	-	HUBER - WABCO
Q78901i	FORD RANGER Base Alta	13/16"	Tras./Izq.	-
Q78901D	FORD RANGER Base Alta	13/16"	Tras./Der.	-
Q79601	CHEVROLET COMBO PICK-UP	3/4"	Tras.	BOSCH
Q80001	MB 1517	1 27/32"	Del.	
Q80101	MB 1517	2"	Tras.	
Q80201 = Q84201	SIERRA 84/.. - ESCORT 16v - DIESEL 98/..	13/16"	Tras.	TENSA
Q80301	TAUNUS GHIA	13/16"	Tras.	TENSA
Q80401	MB 180D - FURGON	1"	Tras.	FAG
Q80501D	P306 // R19 / CLIO / TWINGO Con Válvula	13/16"	Tras./Der.	BENDIX
Q80501i	P306 // R19 / CLIO / TWINGO Con Válvula	13/16"	Tras./Izq.	BENDIX
Q80601D	CITROEN XSARA - ZX // P306 // R19 / CLIO Con Válvula	13/16"	Tras./Der.	GIRLING
Q80601i	CITROEN XSARA - ZX // P306 // R19 / CLIO Con Válvula	13/16"	Tras./Izq.	GIRLING
Q80602D	CITROEN C3	3/4"	Tras./Der.	-
Q80602i	CITROEN C3	3/4"	Tras./Izq.	-
Q80603	CITROEN C3 C/ABS Base Cuadrada	13/16"	Tras.	-
Q80604	C3 PICASSO	7/8"	Tras.	-
Q80701	TRAFIC	15/16"	Tras.	TENSA
Q80801D	P504 T4B RURAL Conexión 10x1	22 mm	Tras./Der.	BENDIX
Q80801i	P504 T4B RURAL Conexión 10x1	22 mm	Tras./Izq.	BENDIX
Q81001	ESCORT - FIESTA - FOCUS // ORION - POINTER	3/4"	Tras.	VARGA
Q81101D	R19 Reforma	11/16"	Tras./Der.	GIRLING
Q81101i	R19 Reforma	11/16"	Tras./Izq.	GIRLING
Q81201	KOMBI NACIONAL	15/16"	Tras.	-
Q81301	MB L608	7/8"	Del./Tras.	-
Q81401 = Q8501	ESCORT - FIESTA CLX - KA 87/..	11/16"	Tras.	VARGA
Q81501D	R19 Reforma	3/4"	Tras./Der.	GIRLING
Q81501i	R19 Reforma	3/4"	Tras./Izq.	GIRLING
Q81601	DUNA - UNO - REGATTA - 147 Autorregulable - Rca. 10x1	3/4"	Tras.	VARGA
Q81701	R18 Autorregulable	22 mm	Tras.	-
Q81801D	P405 Con Válvula	13/16"	Tras./Der.	BENDIX
Q81801i	P405 Con Válvula	13/16"	Tras./Izq.	BENDIX
Q82001D	P504 T4B // R11 / R21	7/8"	Tras./Der.	GIRLING
Q82001i	P504 T4B // R11 / R21	7/8"	Tras./Izq.	GIRLING
Q82201 = Q84501	EXPRESS // PEUGEOT T6B	7/8"	Tras.	GIRLING
Q82301	TAUNUS Autorregulable Reforma	3/4"	Tras.	TENSA
Q82401D	R19 97/.. Base Ovalada Reforma	22 mm	Tras./Der.	GIRLING
Q82401i	R19 97/.. Base Ovalada Reforma	22 mm	Tras./Izq.	GIRLING



LISTA CORRELATIVA

Q

Código	Aplicación	Medida	Ubicación	Sist.
Q82601	PALIO - SIENA - TEMPRA - FIORUNO	13/16"	Tras.	ATE
Q82801D	F100 93/.. - F1000 92/.. Base Alta	1"	Tras./Der.	BENDIX
Q82801i	F100 93/.. - F1000 92/.. Base Alta	1"	Tras./Izq.	BENDIX
Q82901	GALAXY // CORDOBA // GOLF - PARATI - POLO - QUANTUM - SAVEIRO	11/16"	Tras.	ATE
Q83001	TRANSIT 130 / 150	13/16"	Tras.	BENDIX
Q83201	DUCATO 1.8 - 2.0 DIESEL // BOXER	1"	Tras.	-
Q83301D	F350 - F400 - F4000 Base Alta Conexión 7/16x24	15/16"	Tras./Der.	BOSCH
Q83301i	F350 - F400 - F4000 Base Alta Conexión 7/16x24	15/16"	Tras./Izq.	BOSCH
Q83302D	F4000 - CONEXIÓN 3/8" x 24	1"	Tras./Der.	-
Q83302i	F4000 - CONEXIÓN 3/8" x 24	1"	Tras./Izq.	-
Q83303D	FORD 4000 (10x1 c/cono)	1 1/4"	Tras./Der.	-
Q83303i	FORD 4000 (10x1 c/cono)	1 1/4"	Tras./Izq.	-
Q83401D	C20 / D20 93/..	15/16"	Tras./Der.	BENDIX
Q83401i	C20 / D20 93/..	15/16"	Tras./Izq.	BENDIX
Q83501D = Q9701D	R9 / R11 / R19 / CLIO	22 mm	Tras./Der.	BENDIX
Q83501i = Q9701i	R9 / R11 / R19 / CLIO	22 mm	Tras./Izq.	BENDIX
Q83601D	RANGER / SPRINTER Conexión 10x1"	13/16"	Tras./Der.	BENDIX VARGA
Q83601i	RANGER / SPRINTER Conexión 10x1"	13/16"	Tras./Izq.	BENDIX VARGA
Q83901D	EXPRESS	13/16"	Tras./Der.	BENDIX
Q83901i	EXPRESS	13/16"	Tras./Izq.	BENDIX
Q84101	TRANSIT 190	1"	Tras.	BENDIX
Q84201 = Q80201	SIERRA 84/.. - ESCORT 16v - DIESEL 98/..	13/16"	Tras.	TENSA
Q84301	ASTRA - CORSA - VECTRA	3/4"	Tras.	VARGA
Q84302	CHEVROLET AVEO	11/16"	Tras.	-
Q84303	CHEVROLET AVEO	3/4"	Tras.	-
Q84304	CHERY QQ 08/.. // CHEVROLET SPARK	11/16"	Tras.	-
Q84305	CHEVROLET AVEO G3 - CONEXIÓN CENTRAL	13/16"	Tras.	-
Q84306	CHEVR. SPIN - SONIC	13/16"	Tras.	-
Q84307	CHEVR. ASTRA - MERIVA - MONTANA	7/8"	Tras.	-
Q84308	CHEVR. COBALT - SONIC	3/4"	Tras.	-
Q84309D	CHEVROLET TRACKER	7/8"	Tras./Der.	-
Q84309i	CHEVROLET TRACKER	7/8"	Tras./Izq.	-
Q84310	CHEVROLET ONIX 20/..	3/4"	Tras.	-
Q84401D	R19 97/.. - CLIO 97/.. - MEGANE 97/.. DIESEL	3/4"	Tras./Der.	-
Q84401i	R19 97/.. - CLIO 97/.. - MEGANE 97/.. DIESEL	3/4"	Tras./Izq.	-
Q84501 = Q82201	EXPRESS // PEUGEOT T6B	7/8"	Tras.	GIRLING
Q84701D	C20 - D20 - BLAZER	1"	Tras./Der.	BENDIX
Q84701i	C20 - D20 - BLAZER	1"	Tras./Izq.	BENDIX
Q84801	BOXER // DUCATO	1 1/16"	Tras.	-
Q84802	BOXER // DUCATO 1.9	1 1/8"	Tras.	-
Q84901	PALIO - SIENA Base Triangular	3/4"	Tras.	ATE
Q85001	COURIER	7/8"	Tras.	-



LISTA CORRELATIVA

Q

Código	Aplicación	Medida	Ubicación	Sist.
Q85101	P405 - RURAL - GLD - GR	13/16"	Tras.	GIRLING
Q85201	MEGANE 1.6 1.9TD 2.0	11/16"	Tras.	BENDIX
Q85301D	CITROEN AX // P106 Con Válvula	3/4"	Tras./Der.	BENDIX
Q85301i	CITROEN AX // P106 Con Válvula	3/4"	Tras./Izq.	BENDIX
Q85401	BERLINGO // PARTNER	7/8"	Tras.	LUCAS
Q85501	CADDY 1 Agujero	13/16"	Tras.	FAG
Q85601D	CORSA PICK-UP // MONZA	7/8"	Tras./Der.	-
Q85601i	CORSA PICK-UP // MONZA	7/8"	Tras./Izq.	-
Q85701	P306 Sin Válvula Con ABS	13/16"	Tras.	GIRLING
Q85702	P306 FAMILIAR	13/16"	Tras.	-
Q85801	CLIO II	11/16"	Tras.	-
Q85802	LOGAN - CLIO II M/N - SYMBOL	11/16"	Tras.	
Q85803	LOGAN - SYMBOL - CLIO II	3/4"	Tras.	
Q85804D	DUSTER 4x4	3/4"	Tras/Der	
Q85804i	DUSTER 4x4	3/4"	Tras/Izq	
Q85805	CAPTUR 13/.. - LOGAN - SANDERO	22mm	Tras.	
Q85806	CAPTUR 13/.. - CLIO - DUSTER 4x2 - LOGAN	3/4"	Tras.	
Q85809	CLIO MIO - LOGAN	11/16"	Tras.	
Q85810	KWID 17/..	5/8"	Tras.	
Q85811	CIL. RDA. RENAULT ALASKAN 2.3 DCI 4x4	7/8"	Tras.	-
Q85901	KANGOO	22 mm	Tras.	BOSCH
Q86101	3CV - AMI 8 Rosca Gruesa - Conex. 9x1,25	3/4"	Tras.	-
Q86201	3CV - AMI 8 Conexión Central Inclinada 9x1,25	1 1/8"	Del.	-
Q86202	2CV - Conexión Central Plana 10x1	1 1/8"	Del.	-
Q86301	CADDY 2 Agujeros	13/16"	Tras.	BENDIX
Q86501	MONDEO - COURIER Conexión Central	7/8"	Tras.	VARGA
Q86601	MONDEO	7/8"	Tras./Der.-Izq..	-
Q86701D	SILVERADO 98/..	1"	Tras./Der.	-
Q86701i	SILVERADO 98/..	1"	Tras./Izq.	-
Q86702D	SILVERADO Base Alta Sin Cono Rca. 10x1	1"	Tras./Der.	-
Q86702i	SILVERADO Base Alta Sin Cono Rca. 10x1	1"	Tras./Izq.	-
Q86801	ISUZU - LUV	7/8"	Tras.	BENDIX
Q87001D	PICK-UP D100 / D200 61/76 Conexión 3/8x24	15/16"	Tras./Der.	-
Q87001i	PICK-UP D100 / D200 61/76 Conexión 3/8x24	15/16"	Tras./Izq.	-
Q87101	LAGUNA - SCENIC	13/16"	Tras.	BENDIX
Q87201D	P406 1.8 / 1.8 16v / 1.9 TD Con ABS	13/16"	Tras./Der.	BENDIX
Q87201i	P406 1.8 / 1.8 16v / 1.9 TD Con ABS	13/16"	Tras./Izq.	BENDIX
Q87301	DACIA 90/..	22mm	Tras.	-
Q87501D	S-10 BLASER Base Alta	15/16"	Tras./Der.	-
Q87501i	S-10 BLASER Base Alta	15/16"	Tras./Izq.	-
Q87502D	S-10 BLAZER '97>	7/8"	Tras./Der.	-
Q87502i	S-10 BLAZER '97>	7/8"	Tras./Izq.	-
Q87503	S10 4x2 - 4x4 13/..	15/16"	Tras.	-
Q87601	P205 98/..	13/16"	Tras.	-
Q87701	M.BENZ 710 - 814 - 913	1 18/"		-



LISTA CORRELATIVA

Q

Código	Aplicación	Medida	Ubicación	Sist.
Q87801	ISUZU - LUV	1"	Tras.	BENDIX
Q87901	PALIO - SIENA Base Rectangular	3/4"	Tras.	
Q87902	GRAND SIENA 2010	3/4"	Tras.	
Q87903	FIAT PALIO - UNO SPORTING 1.4 8V	3/4"	Tras.	-
Q87904	FIAT PALIO - UNO WAY	13/16"	Tras.	-
Q87905	FIAT PALIO - UNO WAY - UNO SPORTING	7/8"	Tras.	-
Q87906	FIAT PALIO - UNO WAY - UNO (AG. ANCLAJE)	13/16"	Tras.	-
Q87907	CIL. FIAT TORO 4x2, 4x4 16/..	15/16"	Tras.	-
Q88101	MONDEO 98/.. Conexión Inclinada	13/16"	Tras./Der.-Izq..	-
Q88301	CHRYLER NEON	5/8"	Tras.	-
Q88401	COURIER Conexión central	13/16"	Tras.	-
Q88601	RANGER 98/.. Conexión 7/16x24	3/4"	Tras.	-
Q88701	RANGER Conexión 3/8x24	3/4"	Tras.	-
Q88801	RANGER 98/.. Rosca 3/8x24 - Plato Standard	13/16"	Tras.	BENDIX
Q88802	RANGER - conexión central 10x1 c/cono	13/16"	Tras.	-
Q88900D	F100 DUTY - conexión 7/16x24 c/cono	1"	Tras./Der.	-
Q88900i	F100 DUTY - conexión 7/16x24 c/cono	1"	Tras./Izq.	-
Q88901D	F100 DUTY 02/..	1 1/8"	Tras./Der.	-
Q88901i	F100 DUTY 02/..	1 1/8"	Tras./Izq.	-
Q88902D	DUTY	1 1/16"	Tras./Der.	-
Q88902i	DUTY	1 1/16"	Tras./Izq.	-
Q89101	FIESTA CL - CLX ESPAÑOL (corto)	3/4"	Tras.	VARGA
Q89201	HILUX 3.0 DIESEL 01/...	7/8"	Tras.	-
Q89202	HILUX NACIONAL 95/...	7/8"	Tras.	-
Q89203	HILUX 4x2 81/..	7/8"	Tras.	-
Q89204	HILUX 05/..	7/8"	Tras.	-
Q89205	ETIOS	3/4"	Tras.	-
Q89301	HILUX 4x2 2000/...	1"	Tras.	-
Q89501	MASTER // TRAFIC	15/16"	Tras.	BOSCH
Q89901	EXPERT	3/4"	Tras.	-