



P205



P205T



P227



P228



P228T



P249




P249T



P250



P250T



P277



P279




P314



P316



P317



P350



P371



P371L



P371R



P371T



P407



P432



P451



P493



P493R



P494




P494R



P507



P510



P526



P543



P544



P545



P577



P578



P657



P658



P659




P683



P754



P754T



Código	Marca	Descripción
P205	DODGE-FORD-G.M. INTERN.-RAST.	P/CAÑO DE FRENO 1/4" rosca 7/16"x24H hex. 7/16" largo 14,30mm Øint. 6,4mm
P205T	DODGE-FORD-G.M. INTERN.-RAST.	TAPON P/ CAÑO DE FRENO 1/4" CIEGA rca. 7/16"x24H hex. 7/16" largo 14,30mm
P227	DODGE - FORD - G.M.	P/CAÑO DE FRENO 5/16" - CAMIONES rosca 1/2"x20H hex. 1/2" largo 15,80mm
P228	DODGE - FORD - G.M.	TAPON P/CAÑO DE FRENO 3/16" rosca 3/8"x24H hex. 3/8" largo 14,30mm Øint. 8mm
P228T	DODGE - FORD - G.M.	CIEGA PARA CAÑO 3/16" rosca 3/8"x24H hex. 3/8" largo 14,30mm
P249	DKW-FIAT-FORD M.B.-RASTROJ.	P/ CAÑO DE FRENO 1/4" - TAUNUS - FIAT 600 rca. M12x1 hex. 13mm lgo 18mm Øint. 6,5mm
P249T	FORD - M.B. - RAST.	TAPON P/ CAÑO FRENO 1/4" CIEGA - TAUNUS/F600/P63 (BAJADA DEPOS. A BBA.) rca M12x1 hex. 12mm lgo. 18mm
P250	DI TELLA-FORD-PEUG.-RASTR.- RENAULT	P/CAÑO FRENO 3/16" - VARIOS rca 3/8"x24H hex. 7/16" largo 19mm Øint. 5mm
P250T	REN.-PEUG.-FORD-SAAB-VOLVO- DI TELLA	P/ CAÑO DE FRENO 3/16" CIEGA - rosca 3/8"x24H hex. 7/16" largo 19mm
P277	DODGE-FORD-G.M.	P/EMPUJE DE BOMBA rosca 3/8"x24H hex. 9/16" largo 8mm
P279	GENERAL MOTORS	P/CAÑO FRENO 1/4" - CAMIONETAS Y CAMIONES rca 7/16"x20H hex. 7/16" lgo 14,5mm Øint. 6,5mm
P314	FORD	P/CAÑO DE FRENO 1/4" - FORD F500 / 600 / 700 rca 7/16"x24H hex. 7/16" lgo 19mm Øint. 6,5mm
P316	FIAT-LADA-LANCIA	P/CAÑO FRENO 3/16" CORTA - F-600/128/147/1500/125 rca. M10x1,25 hex. 10mm lgo 15mm Øint. 5mm



11.- TUERCAS PARA CAÑOS DE FRENO

P

Código	Marca	Descripción
P317	FIAT-LADA-LANCIA	P/CAÑO FRENO 3/16" LARGA - F-600/128/147/1500/125 rca. M10x1,25 hex. 10mm lgo 18mm Øint. 5mm
P350	OPEL-PEUGEOT VARIOS	P/CAÑO DE FRENO 1/4" rosca M11x1,25 hex. 11mm largo 19mm Øint. 6,5mm
P371	AUDI-FIAT-FORD-MB PEUG.-REN.-VW-VOLVO	P/ CAÑO DE FRENO 3/16" - TAUNUS - VARIOS rosca M10x1 hex. 11mm largo 16mm Øint. 5mm
P371L		TAPON PARA BOMBA EN PUNTA Rca. 10x1
P371R		TUERCA PARA CAÑO 3/16" 10x1 (REFORMA)
P371T	AUDI-FIAT-FORD-MB PEUG.-REN.-VW-VOLVO	TAPON P/ CAÑO DE FRENO 3/16" CIEGA - TAUNUS-VARIOS rosca M10x1 hex. 11mm largo 16mm
P407	BEDFORD-PEUGEOT RASTROJERO	P/CAÑO DE FRENO 1/4" - CAMIONES - INDENOR rca 7/16"x20H hex. 1/2" lgo 20,60mm Øint. 6,5mm
P432	BLMC - DI TELLA FORD-TALBOT-SAAB	C/ROSCA INTERIOR P/CAÑO DE FRENO 3/16" rosca 3/8"x24H hex. 9/16" lgo 17,50mm Øint. 5mm
P451	PEUGEOT	P/CAÑO DE FRENO 1/4" - P-403 / 404 / T4B / T5B rosca M11x1,25 hex. 11" largo 19mm Øint. 6,5mm
P493	VARIOS	P/CAÑO FRENO 1/4" - P/CONECTOR BBA D/C rca 1/2"x20H hex. 9/16" lgo 15,80mm Øint. 6,5mm
P493R		TUERCA P/CAÑO 3/16" CHEVROLET D/C (REFORMA)
P494	VARIOS	P/CAÑO FRENO 1/4" - P/CONECTOR BBA D/C rosca 9/16"x18H hex. 9/16" lgo 16mm Øint. 6,5mm
P494R		TUERCA P/CAÑO 3/16" CHEVROLET D/C (REFORMA)
P507	DODGE - VARIOS	P/CAÑO DE FRENO 1/4" - VALIANT - VARIOS rosca 7/16"x24H hex. 7/16" largo 22mm Øint. 6,5mm
P510	VARIOS	P/CAÑO DE FRENO 1/2" - SERVO FRENOS VARIOS rca 3/4"x18H hex. 3/4" lgo 19mm Øint. 13mm
P526	FORD -G.M. PEUGEOT	P/CAÑO DE FRENO 3/16" FORD 600 (CIL. TRAS.) - P504 rca 3/8"x24H hex. 3/8" lgo 21mm Øint. 5mm
P543	VARIOS	P/CAÑO DE FRENO 3/8" - SERVO FRENOS VARIOS rca 5/8"x18H hex. 5/8" lgo 18mm Øint. 10mm
P544	VARIOS	C/ROSCA INT. P/CAÑO FRENO 3/8" - SERVO FRENO rca 5/8"x18H hex. 3/4" lgo 17mm Øint. 9,75mm
P545	VARIOS	C/ROSCA INT. P/CAÑO FRENO 1/2" - SERVO FRENO rca 3/4"x18H hex. 7/8" lgo 17mm Øint. 13mm
P577	CITROEN	P/CAÑO DE FRENO 3/16" - CITROEN 3CV rosca M9x1,25 hex. 9mm largo 20mm Øint. 5mm
P578	GM.-FORD-DODGE RASTROJERO	P/CAÑO FRENO 3/16" - rca 7/16"x24H hex. 7/16" lgo 14,30mm Øint. 5mm
P657	DKW-AUTOS ALEMANES	P/CAÑO DE FRENO 5/16" - rca M14x1 hex. 14mm lgo 17,20mm Øint. 8,35mm
P658	FIAT - LADA	P/CAÑO EMBR. HIDRAULICO 1/4" REF. - LAIKA rca M12x1,25 hex. 13mm lgo 19,50mm Øint. 6,5mm
P659	FORD	C/ROSCA INT. P/ CAÑO FRENO 1/4" - TAUNUS/ESCORT rca M10x1hex. 13mm lgo 17,50mm Øint. 6,35mm
P683	FORD	P/EMPUJE REGUL. EMBR. - F250 / 350 / 600 / 700 rosca 3/8"x24H hex. 13/16" largo 12,70mm
P754	DODGE-FORD-G.M. OPEL-PEUG.-REN.	P/ CAÑO DE FRENO 3/16" - TAUNUS-VARIOS rosca M12x1 hex. 13mm largo 20mm ø int. 5mm
P754T		TAPON ROSCA 12x1
P759	BLMC - FORD - SAAB	C/ROSCA INT. P/CAÑO FRENO 3/16" - TAUNUS/ESCORT/FIESTA/.. rca M10x1hex.13mm lgo 17,50mm
P769	FORD	P/CAÑO DE FRENO 3/16" - FORD TAUNUS / SIERRA rca M10x1 hex. 11mm lgo 25mm Øint. 5mm
P770	FORD	C/ROSCA INT. P/CAÑO FRENO 3/16" TAUNUS/SIERRA rca M10x1 hex. 13mm lgo 16mm Øint. 5mm
P802	MAQUINAS VIALES	P/CAÑO DE FRENO 1/4" - rosca 7/16"x24H hex. 7/16" largo 25,40mm Øint. 6,5mm
P809	FORD	P/CAÑO DE FRENO 3/16" - FORD SIERRA rosca M10x1 hex. 11mm largo 23mm Øint. 5mm
P810	FORD	P/CAÑO DE FRENO 3/16" - FALCON 76/78 rca 7/16"x24H hex. 13mm lgo 14,50mm Øint. 5mm
P811	FORD	P/CAÑO DE FRENO 3/16" - FALCON 71/86 rca 3/8"x24H hex. 13mm lgo 14,50mm Øint. 5mm
P812	FORD / PEUGEOT	P/CAÑO PRINCIPAL 3/16" - Falcon 71/86 - Peugeot Diesel rca 3/8"x24H hex. 10mm lgo 18mm Øint. 5mm
P816	MERCEDES BENZ	C/ROSCA INT. P/CAÑO COMPRESOR 9/16" CAMIONES rca M22x1,50 hex. 27mm lgo 27mm Øint. 15mm
P819	MERCEDES BENZ	C/ROSCA INT. P/CAÑO COMPRESOR 11/16" CAMIONES rca M26x1,50 hex. 32mm lgo 27mm Øint. 18mm
P830	VARIOS	TUERCA CASTILLO - rosca 3/8"x24H hex. 14,28mm altura 8mm
P831	VARIOS	TUERCA CASTILLO - rosca 7/16"x20H hex. 17,46mm altura 10mm
P832	VARIOS	TUERCA CASTILLO - rosca 1/2"x20H hex. 3/4" altura 12,7mm
P833	VARIOS	TUERCA CASTILLO - rosca M9x1,25 hex. 14mm altura 8mm



BUSCAR



11.- TUERCAS PARA CAÑOS DE FRENO

P

Código	Marca	Descripción
P834	VARIOS	TUERCA CASTILLO - rosca M10x1,25 hex. 16mm altura 9mm
P835	VARIOS	TUERCA CASTILLO - rosca M11x1,25 hex. 17mm altura 10mm
P836	VARIOS	TUERCA CASTILLO - rosca M12x1,50 hex. 3/4" altura 12mm
P841	VARIOS	TUERCA CASTILLO - rosca m12x1 hex. 19mm altura 12mm
P907	MERCEDES BENZ	P/REGISTRO DE PATINES CH790/771 - M. BENZ 1517 hex. 19mm
P1124	TOYOTA	P/CAÑO DE FRENO 3/16"- LANDCRUISER - rca M3/8"x24H hex. 3/8" lgo 21mm Øint. 5mm
P1125	TOYOTA	P/CAÑO DE FRENO 5/16" - TOYOTA CAMION 2D - rca M14x1,50 hex. 14mm lgo 22mm Øint. 8mm
P1348	VARIOS	PARA CAÑO DE FRENO 3/16" - VARIOS rosca M10x1 hex. 10mm lgo 18mm Øint. 5mm
P1362	TOYOTA	PARA CAÑO DE FRENO - LANDCRUISER rosca M9x1 hex. 10mm largo 23mm Øint. 5,15mm
P1527	MERCEDES BENZ	P/BBA. EMBRAGUE - MB CAMIONES - rca M14x1 hex. 14mm lgo 17,9mm Øint. 6,6mm
P1615	G.M.	TUERCA PARA CAÑO 3/16" BBA. EMBRAGUE MERIVA